

İSTANBUL TURİZM İSTATİSTİKLERİ RAPORU KASIM-2022



İSTANBUL İL KÜLTÜR VE TURİZM MÜDÜRLÜĞÜ
STRATEJİ GELİŞTİRME ŞUBE MÜDÜRLÜĞÜ

GİRİŞ

İstanbul Turizm İstatistikleri Raporu, Bakanlığımızca yayınlanan istatistikler doğrultusunda İstanbul'daki sınır giriş kapıları olan Atatürk Havalimanı, Sabiha Gökçen Havalimanı, İstanbul Havalimanı, Haydarpaşa Limanı, Pendik Limanı, Tuzla Limanı, Zeytinburnu Limanı, Ambarlı Limanı, Marmara Limanı ve Karaköy Limanı'ndan giriş yapan yabancı uyruklu ziyaretçilerin verilerine ilişkin oluşturulmaktadır. Ayrıca raporumuzda yer alan Tesis ve Konaklama İstatistiklerine ilişkin tablolar Bakanlığımız yayınları doğrultusunda hazırlanmıştır.

İncelemekte olduğunuz İstanbul Turizm İstatistikleri Raporu, 2022 yılı Kasım ayını kapsayan verilerin, önceki yıllarla karşılaştırmalı, aylık ve yıllık bazda çeşitli değerlendirmeleriyle oluşturulmuştur.

Müdürlüğümüzce hazırlanarak aylık olarak yayınlanan bu rapor, turizm sektöründe yer alan kurum, kuruluş, sivil toplum örgütleri, üniversiteler başta olmak üzere tüm ilgililerin kullanımına sunulmaktadır.

İstanbul İl Kültür ve Turizm Müdürlüğü
Strateji Geliştirme Şube Müdürlüğü tarafından hazırlanmaktadır.

İÇİNDEKİLER

İSTANBUL’A GİRİŞ YAPAN YABANCI ZİYARETÇİ SAYILARININ AYLARA GÖRE DAĞILIMI.....	4
SON 4 YIL KASIM AYI GİRİŞ YAPAN YABANCI ZİYARETÇİ SAYILARI.....	4
2020-2022 YILLARI AYLIK GİRİŞ YAPAN YABANCI ZİYARETÇİ SAYILARI.....	5
2020-2021 YILINDA GİRİŞ YAPAN YABANCI ZİYARETÇİLERİN TAŞIT ARAÇLARINA GÖRE DAĞILIMI (KASIM)	6
İSTANBUL’A GİRİŞ YAPAN YABANCI ZİYARETÇİLERİN SINIR KAPILARINA GÖRE DAĞILIMI.....	6
MİLLİYETLERİNE GÖRE İSTANBUL’A GİRİŞ YAPAN YABANCI ZİYARETÇİLER (KASIM).....	7
2022 YILI KASIM AYI GİRİŞ YAPAN YABANCI ZİYARETÇİLERİN MİLLİYETLERİNE GÖRE DAĞILIMI.....	8
2022 YILI KASIM AYI GİRİŞ YAPAN YABANCI ZİYARETÇİLERİN MİLLİYETLERİNE GÖRE DAĞILIMI (DEVAMI)	8
2021 YILI GİRİŞ YAPAN YABANCI ZİYARETÇİLERİN MİLLİYETLERİNE GÖRE DAĞILIMI.....	10
2021 YILI GİRİŞ YAPAN YABANCI ZİYARETÇİLERİN MİLLİYETLERİNE GÖRE DAĞILIMI (DEVAMI)	11
TESİS İSTATİSTİKLERİ	12
KONAKLAMA İSTATİSTİKLERİ.....	14

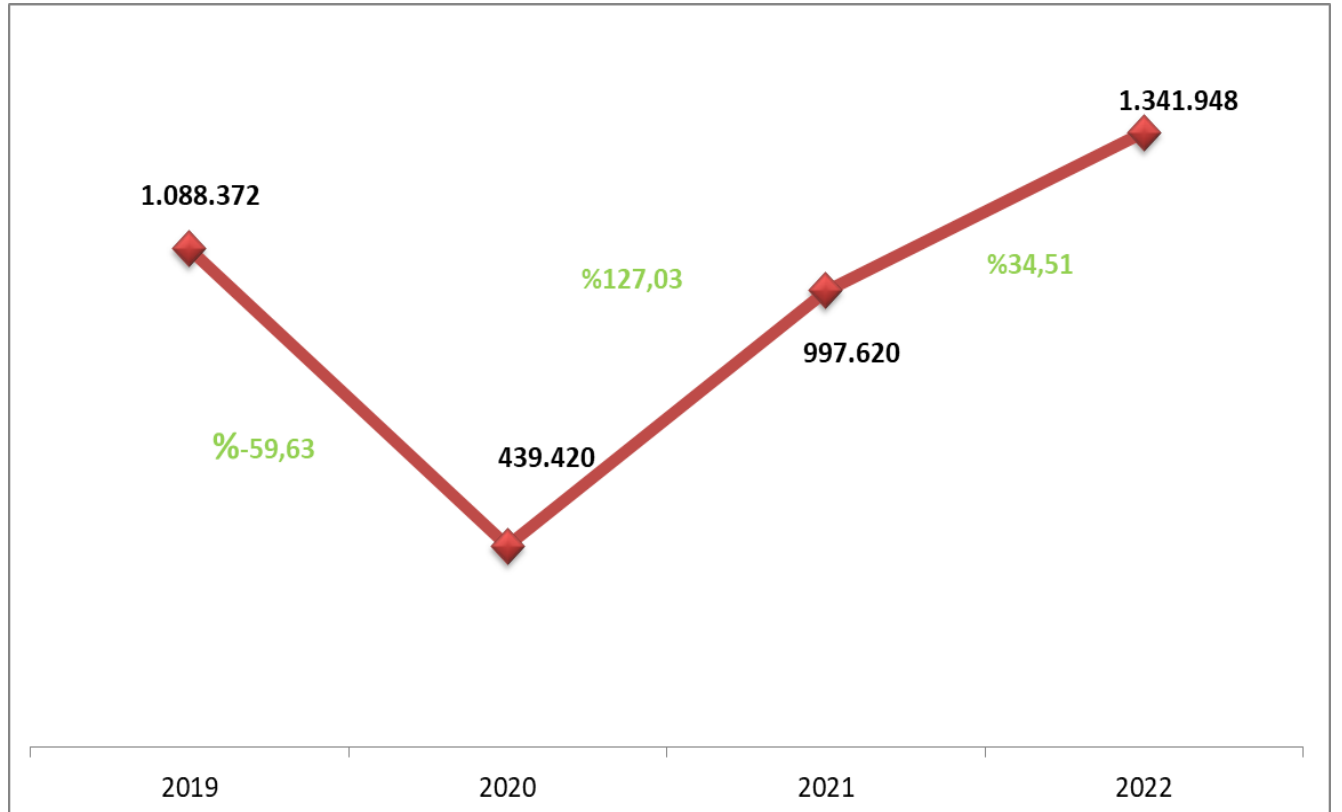
EK: 2022 YILI KASIM AYI ÜLKEMİZE GİRİŞ YAPAN YABANCI ZİYARETÇİLERİN MİLLİYETLERİNE GÖRE DAĞILIMINA AİT EXCEL TABLOSU.

İSTANBUL'A GİRİŞ YAPAN YABANCI ZİYARETÇİ SAYILARININ AYLARA GÖRE DAĞILIMI

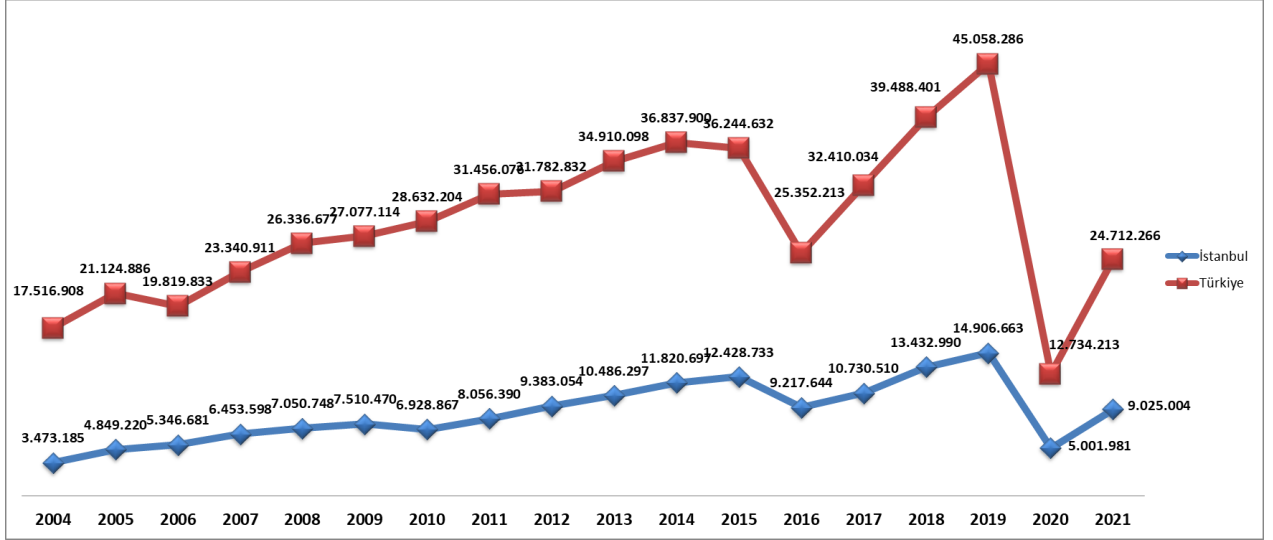
AYLAR	TÜRKİYE				İSTANBUL			
	YILLAR			DEĞİŞİM ORANI	YILLAR			DEĞİŞİM ORANI
	2020	2021	2022	2022/2021 (%)	2020	2021	2022	2022/2021 (%)
OCAK	1.787.435	509.787	1.281.666	151,41	1.017.034	334.825	791.578	136,42
ŞUBAT	1.733.112	537.976	1.541.393	186,52	962.151	350.913	956.482	172,57
MART	718.097	905.323	2.079.565	129,70	374.101	545.608	1.156.400	111,95
NİSAN	24.238	790.687	2.574.423	225,59	960	419.686	977.888	133,00
MAYIS	29.829	936.282	3.873.212	313,68	847	384.630	1.402.366	264,60
HAZİRAN	214.768	2.047.596	5.014.821	144,91	66.725	684.621	1.470.586	114,80
TEMMUZ	932.927	4.360.952	6.664.970	52,83	301.930	1.130.999	1.759.506	55,57
AĞUSTOS	1.814.701	3.982.168	6.304.770	58,33	436.198	1.002.722	1.665.983	66,15
EYLÜL	2.203.482	3.513.453	5.475.453	55,84	460.670	975.916	1.607.045	64,67
EKİM	1.742.303	3.471.540	4.803.198	38,36	533.405	1.152.771	1.584.692	37,47
KASIM	833.991	1.763.982	2.551.483	44,64	439.920	997.620	1.341.948	34,51
ARALIK	699.330	1.892.520			408.040	1.044.693		
TOPLAM	12.734.213	24.712.266			5.001.981	9.025.004		
11 AYLIK TOPLAM	12.034.883	22.819.746	42.164.954	84,77	4.593.941	7.980.311	14.714.474	84,38

İstanbul'daki sınır kapıları olan İstanbul, Atatürk ve Sabiha Gökçen Havalimanları ile Haydarpaşa, Pendik, Tuzla, Zeytinburnu, Ambarlı ve Karaköy limanlarından 2022 yılı Kasım ayı itibariyle giriş yapan yabancı ziyaretçi sayısı **1.341.948** 2021 yılının aynı dönemi ile karşılaştırdığımızda, **%34,51** oranında bir artış olduğu görülmektedir.

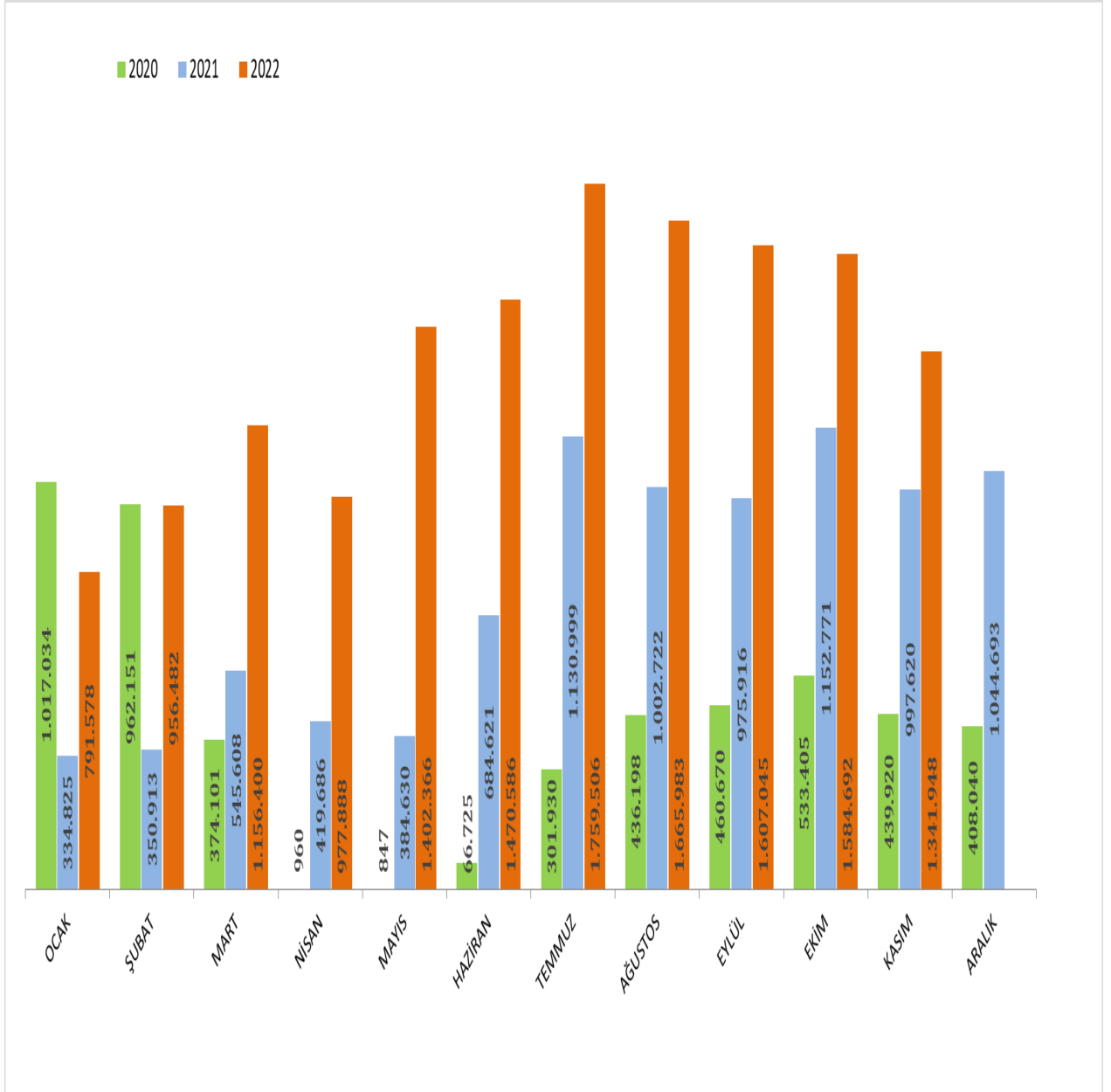
SON 4 YIL KASIM AYI GİRİŞ YAPAN YABANCI ZİYARETÇİ SAYILARI



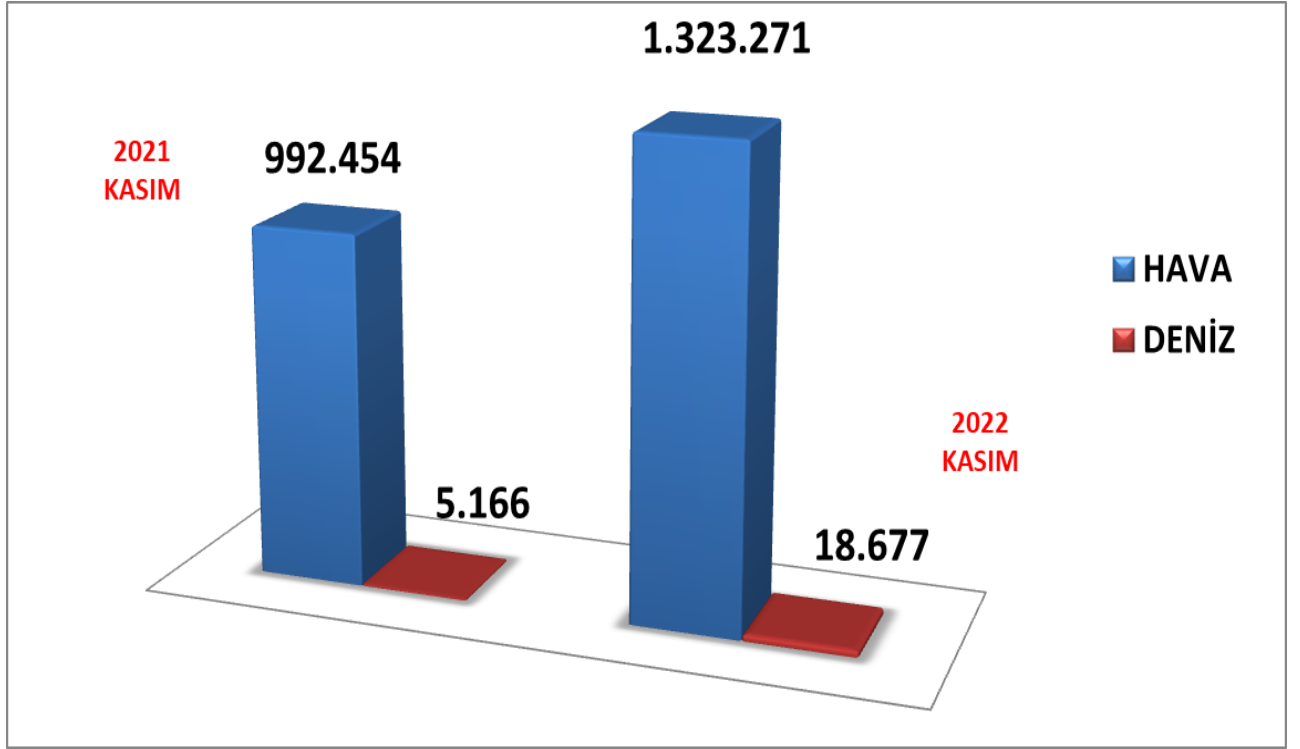
2004-2021 YILLARI TÜRKİYE VE İSTANBUL'A GİRİŞ YAPAN YABANCI ZİYARETÇİ SAYILARI



2020-2022 YILLARI AYLIK GELEN YABANCI ZİYARETÇİ SAYILARI



2021-2022 YILINDA GİRİŞ YAPAN YABANCI ZİYARETÇİLERİN TAŞIT ARAÇLARINA GÖRE DAĞILIMI (KASIM)



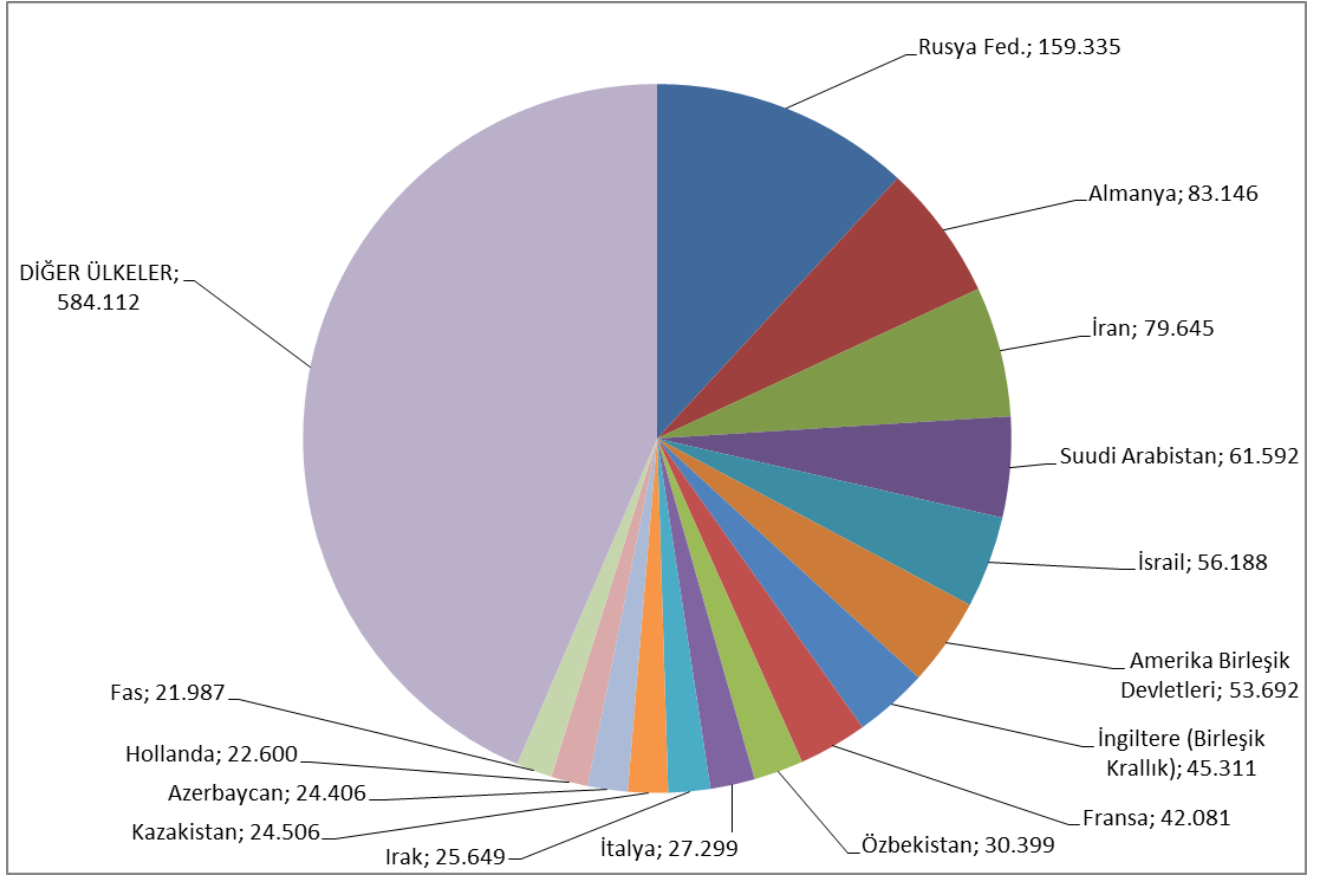
2022 Kasım döneminde havayolu ile giriş yapan yabancı ziyaretçi sayısı 2021'in aynı dönemine göre %33,33 oranında artarak 1.323.271 ziyaretçi olarak gerçekleşmiştir. Denizyolu ile geliş ise 18.677 ziyaretçi ile % 261,54 oranında artış göstermiştir.

İSTANBUL'A GİRİŞ YAPAN YABANCI ZİYARETÇİLERİN SINIR KAPILARINA GÖRE DAĞILIMI

2022	A.H.L. (H)	S. Gökçen (H)	İstanbul Havalimanı(H)	Haydarpaşa (D)	Karaköy(D)	Sarayburnu (D)	Marmara (D)	Tuzla (D)	Pendik (D)	Ambarlı (D)	Zeytinburnu (D)	Toplam
Ocak	1.001	266.577	521.148	84	350	0	3	1.332	47	113	923	791.578
Şubat	954	328.501	623.749	304	0	0	3	1.553	57	151	1.210	956.482
Mart	1.281	340.054	811.803	45	160	0	23	1.588	50	208	1.188	1.156.400
Nisan	1.191	290.524	673.305	187	9.554	198	6	1.755	24	167	977	977.888
Mayıs	1.444	373.527	1.006.368	600	15.986	1.081	39	2.087	21	216	997	1.402.366
Haziran	1.641	382.551	1.063.081	1.003	18.649	250	11	2.216	52	177	955	1.470.586
Temmuz	1.759	458.087	1.270.833	1.006	23.463	1.322	23	1.848	73	197	895	1.759.506
Ağustos	1.669	429.797	1.204.215	1.531	23.071	2.306	18	2.167	38	210	961	1.665.983
Eylül	1.928	420.989	1.147.949	2.134	26.559	4.255	57	1.753	71	188	1.162	1.607.045
Ekim	1.919	445.996	1.090.537	1.060	37.727	4.350	33	1.803	41	179	1.047	1.584.692
Kasım	1.410	363.427	958.434	682	13.239	1.564	16	1.832	83	187	1.074	1.341.948
Aralık												
TOPLAM	16.197	4.100.030	10.371.422	8.636	168.758	15.326	232	19.934	557	1.993	11.389	14.714.474

2022 yılı Kasım ayı itibariyle giriş yapan 1.341.948 yabancı ziyaretçinin sınır kapılarına göre dağılımı yukarıdaki tabloda yer almaktadır. Havayolu ile giriş yapan yabancıların %71,42'si İstanbul Havalimanını, %27,08'i Sabiha Gökçen Havalimanını kullanmışlardır.

MİLLİYETLERİNE GÖRE İSTANBUL'A GİRİŞ YAPAN YABANCI ZİYARETÇİLER (KASIM)



2022 yılı Kasım ayı İstanbul'a giriş yapan toplam yabancı ziyaretçi sayısının en yüksek oranını %11,87 ile Rusya Federasyonu vatandaşı ziyaretçiler oluşturmaktadır. Bu ziyaretçileri sırasıyla; Almanya (%6,20), İran (%5,94), Suudi Arabistan (%4,59), İsrail (%4,19), Amerika Birleşik Devletleri (%4,00), İngiltere (Birleşik Krallık) (%3,38), Fransa (%3,14), takip etmektedir.

2022 YILI KASIM AYI GİRİŞ YAPAN YABANCI ZİYARETÇİLERİN MİLLİYETLERİNE GÖRE DAĞILIMI

Sıra No	Ülke Adı	Ziyaretçi Sayısı	Sıra No	Ülke Adı	Ziyaretçi Sayısı
1	Rusya Fed.	159 335	51	Birleşik Arap Emirlikleri	5 740
2	Almanya	83 146	52	Kuzey Kıbrıs Türk Cumhuriyeti	5 726
3	İran	79 645	53	Brezilya	5 613
4	Suudi Arabistan	61 592	54	Katar	5 574
5	İsrail	56 188	55	Danimarka	5 507
6	Amerika Birleşik Devletleri	53 692	56	Bosna Hersek	5 432
7	İngiltere (Birleşik Krallık)	45 311	57	Kolombiya	5 124
8	Fransa	42 081	58	Hırvatistan	4 894
9	Özbekistan	30 399	59	Singapur	4 814
10	İtalya	27 299	60	Filistin	4 767
11	Irak	25 649	61	Türkmenistan	4 543
12	Kazakistan	24 506	62	Portekiz	4 391
13	Azerbaycan	24 406	63	Çek Cumhuriyeti (Çekya)	4 125
14	Hollanda	22 600	64	Norveç	4 034
15	Fas	21 987	65	Güney Afrika Cumhuriyeti	3 944
16	Hindistan	20 588	66	Bahreyn	3 748
17	İspanya	20 085	67	Milliyetsiz (Haymatlos)	3 718
18	Cezayir	20 081	68	Umman	3 465
19	Ürdün	18 058	69	Macaristan	3 413
20	Kuveyt	17 524	70	İrlanda	3 409
21	Endonezya	17 236	71	Moğolistan	3 353
22	Mısır	17 058	72	Tayland	3 346
23	Lübnan	15 933	73	Moldova	3 322
24	Tunus	15 616	74	Afganistan	3 260
25	Libya	15 513	75	Japonya	3 101
26	Ukrayna	14 825	76	Slovenya	3 072
27	Romanya	14 583	77	Litvanya	3 046
28	Belçika	12 750	78	Kuzey Makedonya Cumhuriyeti	2 813
29	Pakistan	11 036	79	Yemen	2 724
30	Avusturya	10 743	80	Arjantin	2 669
31	Kanada	10 568	81	Sudan	2 439
32	İsveç	10 280	82	Finlandiya	2 411
33	Malezya	10 191	83	Nijerya	2 387
34	İsviçre	9 705	84	Letonya	2 371
35	Suriye	9 482	85	Slovakya	2 021
36	Güney Kore	9 321	86	Ekvador	1 912
37	Meksika	9 270	87	Etiyopya (Habeşistan)	1 867
38	Bulgaristan	9 236	88	Tayvan	1 861
39	Gürcistan	8 973	89	Karadağ	1 748
40	Yunanistan	8 901	90	Bangladeş	1 722
41	Kosova	8 632	91	Ermenistan	1 607
42	Kırgızistan	7 980	92	Senegal	1 580
43	Polonya	7 281	93	Mauritius	1 565
44	Beyaz Rusya (Belarus)	7 138	94	Fildişi Sahilleri (Cote d'Ivoire)	1 266
45	Çin Halk Cumhuriyeti	6 958	95	Venezuela	1 247
46	Tacikistan	6 417	96	Estonya	1 120
47	Arnavutluk	6 225	97	Şili	1 094
48	Filipinler	6 011	98	Demokratik Kongo Cumhuriyeti (Zaire)	1 058
49	Avustralya	6 008	99	Kenya	1 047
50	Sırbistan	5 797	100	Eritre	1 038

2022 YILI KASIM AYI GİRİŞ YAPAN YABANCI ZİYARETÇİLERİN MİLLİYETLERİNE GÖRE DAĞILIMI (DEVAMI)

Sıra No	Ülke Adı	Ziyaretçi Sayısı	Sıra No	Ülke Adı	Ziyaretçi Sayısı
101	Malta	1 024	151	Komorlar	97
102	Peru	957	152	Zambiya	89
103	Panama	887	153	Jamaika	81
104	Hong Kong	784	154	Seyşeller	78
105	Somali	782	155	Brunei	69
106	Yeni Zelanda	777	156	Nikaragua	66
107	Uganda	741	157	Liberya	59
108	Kamerun	717	158	Antigua ve Barbuda	58
109	Tanzanya	675	159	Myanmar (Burma)	53
110	Gine	597	160	Burundi	49
111	Gabon	571	161	Gine Bissau	48
112	Mali	536	162	Lihtenştayn	46
113	Saint Kitts ve Nevis (St. Kitts)	530	163	Yeşil Burun Adaları (Cape Verde)	46
114	Angola	521	164	Grenada	42
115	Kosta Rika	520	165	Kamboçya	34
116	Dominika	519	166	Barbados	32
117	Güney Kıbrıs Rum Kesimi	509	167	Andorra	30
118	Çad	497	168	Belize	30
119	Küba	497	169	Saint Lucia (St. Lucia)	28
120	Guatemala	475	170	Madagaskar (Malagazi)	24
121	Sierra Leone	461	171	Botsvana	24
122	Birleşmiş Milletler	458	172	Vanuatu	21
123	Sri Lanka	403	173	Namibya	20
124	Nepal	402	174	Lesoto	20
125	Gana	399	175	Bahama Adaları	20
126	Dominik Cumhuriyeti	379	176	Orta Afrika Cumhuriyeti	19
127	Moritanya	363	177	Malavi	16
128	Cibuti	361	178	San Marino	14
129	Burkina Faso	356	179	Doğu Timor	14
130	Nijer	338	180	Fiji	12
131	Bolivya	309	181	Makao	10
132	Uruguay	303	182	Surinam	7
133	Vietnam	254	183	Svaziland	7
134	Zimbabve	252	184	Guyana	7
135	Gambiya	246	185	Monako	5
136	Maldivler	245	186	Saint Vincent ve Grenadinler (St. Vincent)	5
137	Lüksemburg	231	187	Somaliland	5
138	Ruanda	207	188	Vatikan	5
139	Honduras	199	189	Avrupa Birliği	4
140	Kongo Cumhuriyeti	197	190	Laos	4
141	Güney Sudan	169	191	Kuzey Kore	3
142	Benin	164	192	Bhutan	1
143	El Salvador	158	193	Nauru	1
144	Togo	136	194	Papua Yeni Gine	1
145	İzlanda	124			
146	Paraguay	115			
147	Trinidad ve Tobago	107			
148	Ekvator Ginesi	105			
149	Mozambik	100			
150	Haiti	100			
TOPLAM					1 341 948

NOT: Tablonun Excel formatı ekte yer almaktadır.

2021 YILI GİRİŞ YAPAN YABANCI ZİYARETÇİLERİN MİLLİYETLERİNE GÖRE DAĞILIMI

Sıra No	Ülke Adı	Ziyaretçi Sayısı	Sıra No	Ülke Adı	Ziyaretçi Sayısı
1	Almanya	823 935	51	Polonya	37 643
2	İran	781 986	52	Yunanistan	35 655
3	Rusya Fed.	747 285	53	Tacikistan	37 180
4	Fransa	379 600	54	Filipinler	34 083
5	Irak	341 490	55	Meksika	33 891
6	Ukrayna	340 821	56	Çin Halk Cumhuriyeti	31 387
7	Amerika Birleşik Devletleri	323 877	57	Norveç	31 930
8	Hollanda	256 931	58	Kuzey Kıbrıs Türk Cumhuriyeti	29 556
9	Özbekistan	237 423	59	Moldova	30 787
10	İngiltere (Birleşik Krallık)	212 409	60	Kolombiya	29 061
11	Ürdün	219 089	61	Somali	27 406
12	Kuveyt	204 240	62	Nijerya	26 059
13	Libya	194 591	63	Sudan	25 399
14	Azerbaycan	190 195	64	Kuzey Makedonya Cumhuriyeti	22 183
15	İsrail	171 942	65	Hırvatistan	20 914
16	Lübnan	146 450	66	Macaristan	20 698
17	Kazakistan	139 090	67	Yemen	20 784
18	Mısır	119 859	68	Portekiz	20 369
19	Belçika	118 014	69	İrlanda	19 936
20	Tunus	119 193	70	Türkmenistan	16 560
21	Avusturya	117 659	71	Çek Cumhuriyeti (Çekya)	18 422
22	İsveç	116 722	72	Brezilya	15 406
23	Fas	113 463	73	Güney Kore	13 870
24	Suriye	110 943	74	Finlandiya	14 276
25	İsviçre	96 547	75	Litvanya	12 881
26	İtalya	95 285	76	Avustralya	12 309
27	İspanya	94 041	77	Senegal	12 532
28	Romanya	90 043	78	Suudi Arabistan	8 177
29	Pakistan	86 916	79	Slovenya	11 530
30	Kosova	76 598	80	Karadağ	11 134
31	Katar	73 952	81	Venezuela	11 116
32	Kırgızistan	73 252	82	Malezya	9 176
33	Kanada	65 255	83	Moğolistan	9 558
34	Gürcistan	57 040	84	Letonya	8 470
35	Filistin	52 956	85	Bangladeş	7 831
36	Bulgaristan	50 318	86	Demokratik Kongo Cumhuriyeti (Zaire)	7 589
37	Danimarka	48 627	87	Slovakya	7 572
38	Bosna Hersek	48 684	88	Kenya	7 405
39	Cezayir	46 551	89	Kamerun	7 388
40	Arnavutluk	48 142	90	Japonya	6 557
41	Milliyetsiz (Haymatlos)	47 617	91	Fildişi Sahilleri (Cote d'Ivoire)	7 053
42	Endonezya	44 952	92	Cibuti	6 947
43	Birleşik Arap Emirlikleri	44 388	93	Malta	6 908
44	Afganistan	46 368	94	Arjantin	6 533
45	Etiyopya (Habeşistan)	44 887	95	Dominika	6 509
46	Umman	44 049	96	Estonya	6 191
47	Hindistan	43 090	97	Moritanya	6 100
48	Bahreyn	43 161	98	Uganda	5 817
49	Beyaz Rusya (Belarus)	41 946	99	Tayland	5 448
50	Sırbistan	39 713	100	Ermenistan	5 638

2021 YILI GİRİŞ YAPAN YABANCI ZİYARETÇİLERİN MİLLİYETLERİNE GÖRE DAĞILIMI (DEVAMI)

Sıra No	Ülke Adı	Ziyaretçi Sayısı	Sıra No	Ülke Adı	Ziyaretçi Sayısı
101	Eritre	5 361	151	Paraguay	524
102	Haiti	5 518	152	Myanmar (Burma)	508
103	Güney Afrika Cumhuriyeti	4 988	153	Grenada	502
104	Gabon	4 752	154	Güney Sudan	478
105	Gana	4 610	155	Mozambik	455
106	Tanzanya	4 580	156	Burundi	424
107	Mali	4 525	157	Jamaika	394
108	Ekvador	4 375	158	Seyşeller	387
109	Saint Kitts ve Nevis (St. Kitts)	4 405	159	Gine Bissau	401
110	Çad	4 320	160	Nikaragua	307
111	Gine	3 733	161	Liberya	263
112	Şili	3 421	162	Trinidad ve Tobago	257
113	Sierra Leone	3 466	163	Andorra	218
114	Maldivler	3 458	164	Yeşil Burun Adaları (Cape Verde)	215
115	Peru	3 154	165	Malavi	217
116	Singapur	2 798	166	Orta Afrika Cumhuriyeti	207
117	Angola	3 085	167	Belize	204
118	Panama	2 844	168	Botsvana	178
119	Tayvan	2 176	169	Namibya	157
120	Lüksemburg	2 663	170	Madagaskar (Malagazi)	146
121	Nijer	2 688	171	Vanuatu	149
122	Mauritius	2 504	172	Saint Lucia (St. Lucia)	115
123	Burkina Faso	2 444	173	Kamboçya	101
124	Yeni Zelanda	2 202	174	Surinam	107
125	Dominik Cumhuriyeti	2 092	175	Somaliland	96
126	Gambiya	2 150	176	Barbados	72
127	Güney Kıbrıs Rum Kesimi	1 713	177	Bahama Adaları	63
128	Kosta Rika	1 621	178	Monako	61
129	Sri Lanka	1 633	179	San Marino	50
130	Nepal	1 536	180	Avrupa Birliği	56
131	Kongo Cumhuriyeti	1 523	181	Brunei	32
132	Zimbabve	1 393	182	Fiji	41
133	Uruguay	1 291	183	Lesoto	34
134	Hong Kong	1 031	184	Svaziland	32
135	Birleşmiş Milletler	1 212	185	Saint Vincent ve Grenadinler (St. Vincent)	24
136	Togo	1 189	186	Guyana	22
137	Benin	1 145	187	Bhutan	17
138	Komorlar	1 146	188	Vatikan	16
139	Küba	1 060	189	Makao	8
140	Guatemala	1 018	190	Laos	14
141	Ruanda	1 021	191	Doğu Timor	11
142	Bolivya	876	192	Sao Tome ve Principe	8
143	Vietnam	813	193	Tuvalu	5
144	Zambiya	784	194	Tonga	2
145	Antigua ve Barbuda	733	195	Palau	2
146	Ekvator Ginesi	642	196	Mikronezya Federe Devletleri	1
147	Lihtenştayn	601	197	Kuzey Kore	1
148	Honduras	599	198	Solomon Adaları	1
149	İzlanda	579			
150	El Salvador	541			
TOPLAM			9 025 004		

2021- 2022 YILLARINDA ARAP ÜLKELERİNDEN GİRİŞ YAPAN YABANCI ZİYARETÇİLERİN MİLLİYETLERİNE GÖRE DAĞILIMI (KASIM)

ARAP ÜLKELERİ	2021 KASIM	2022 KASIM	2021-2022 DEĞİŞİM (%)
Suudi Arabistan	844	61.592	7197,63
Irak	24.836	25.649	3,27
Fas	20.726	21.987	6,08
Cezayir	8.772	20.081	128,92
Ürdün	19.544	18.058	-7,60
Kuveyt	21.639	17.524	-19,02
Mısır	13.354	17.058	27,74
Lübnan	18.982	15.933	-16,06
Tunus	16.388	15.616	-4,71
Libya	20.231	15.513	-23,32
Suriye	9.364	9.482	1,26
Birleşik Arap Emirlikleri	4.654	5.740	23,33
Katar	2.719	5.574	105,00
Filistin	5.866	4.767	-18,74
Bahreyn	5.171	3.748	-27,52
Umman	5.883	3.465	-41,10
Yemen	2.146	2.724	26,93
Sudan	2.179	2.439	11,93
TOPLAM	203.298	266.950	31,31

NOT: Sıralama 2022 yılı verilerine göre yapılmıştır.

TESİS İSTATİSTİKLERİ

TURİZM İŞLETMESİ BELGELİ- TURİZM YATIRIMI BELGELİ KONAKLAMA TESİSLERİ SAYI VE KAPASİTELERİ

Tesis Tür ve Sınıfı	İşletme Belgeli			Yatırım Belgeli		
	Tesis Sayısı	Oda Sayısı	Yatak Sayısı	Tesis Sayısı	Oda Sayısı	Yatak Sayısı
Apart Otel	4	338	1084	0	0	0
B Tipi Tatil Sitesi	1	25	112	0	0	0
Butik Otel	24	1019	2116	3	75	158
Kamping	3	286	860	0	0	0
Müstakil Apart Otel	3	233	760	0	0	0
1 Yıldızlı Otel	11	272	512	1	10	20
2 Yıldızlı Otel	41	1.494	2.863	4	72	142
3 Yıldızlı Otel	153	8.060	15.856	23	1.008	1.942
4 Yıldızlı Otel	174	19.265	38.549	22	2.421	4.795
5 Yıldızlı Otel	129	31.192	62.945	15	3.096	6.381
Özel Tesis	182	6.437	12.819	7	326	677
Pansiyon	27	324	649	0	0	0
4 Yıldızlı Termal Otel	1	80	160	0	0	0
Turizm Kompleksi	1	840	1.764	0	0	0
Toplam	754	69.865	141.049	75	7.008	14.115

Kaynak: T.C. Kültür ve Turizm Bakanlığı, Yatırım ve İşletmeler Genel Müdürlüğü.

Yukarıdaki tabloda Kültür ve Turizm Bakanlığımızdan “Turizm İşletmesi Belgeli” ve “Turizm Yatırımı Belgeli” konaklama tesislerinin tür ve sınıf bazında tesis, oda ve yatak sayıları yer almaktadır. İstanbul’da toplamda “Turizm İşletmesi Belgeli” **754 tesis, 141.049** yatak kapasitesi ile hizmet vermektedir. Yatırımların tamamlanmasıyla ilave **75 tesis ve 14.115 yatak** İstanbul’un konaklama kapasitesine dâhil olacaktır.

Aşağıdaki tabloda, Kültür ve Turizm Bakanlığında “Turizm İşletmesi Belgeli” ve “Turizm Yatırımı Belgeli” yeme içme tesislerinin kapasitelerine ilişkin veriler yer almaktadır. “Turizm İşletmesi Belgeli” tesislerin toplam kapasitesi **155.312** “Turizm Yatırımı Belgeli” tesislerin toplam kapasitesi ise **2.626** kişidir.

TURİZM İŞLETMESİ BELGELİ- TURİZM YATIRIMI BELGELİ YEME-İÇME TESİSLERİ SAYI VE KAPASİTELERİ

Tesis Tür ve Sınıfı	İşletme Belgeli		Yatırım Belgeli	
	Tesis Sayısı	Kapasite	Tesis Sayısı	Kapasite
Gastronomi	99	20.028	0	0
Günübirlik Tesis	16	6.207	1	350
Kafeterya	3	260	0	0
1. Sınıf Lokanta	139	71.816	3	1.056
2. Sınıf Lokanta	32	6.430	0	0
Lüks Lokanta	1	600	0	0
Özel Tesis	207	38.467	1	1.220
Yüzer Tesis	24	11.504	0	0
Toplam	521	155.312	5	2.626

Kaynak: T.C. Kültür ve Turizm Bakanlığı, Yatırım ve İşletmeler Genel Müdürlüğü.

TURİZM İŞLETMESİ BELGELİ- TURİZM YATIRIMI BELGELİ EĞLENCE TESİSLERİ SAYI VE KAPASİTELERİ

Tesis Tür ve Sınıfı	İşletme Belgeli		Yatırım Belgeli	
	Tesis Sayısı	Kapasite	Tesis Sayısı	Kapasite
Barlar	3	250	0	0
Müstakil Eğlence Yeri	7	1.700	0	0
Özel Tesis	2	320	0	0
Toplam	12	2.270	0	0

Kaynak: T.C. Kültür ve Turizm Bakanlığı, Yatırım ve İşletmeler Genel Müdürlüğü.

İstanbul’da Bakanlığımızdan “Turizm İşletmesi Belgeli” **12** eğlence tesisi toplam **2.270** kapasite ile hizmet vermektedir.

Aşağıdaki tabloda ise İstanbul'da Kültür ve Turizm Bakanlığımızdan "Turizm İşletmesi Belgesi" ve "Turizm Yatırımı Belgesi" diğer tesislerin sayıları tür ve sınıf bazında bulunmaktadır.

TURİZM İŞLETMESİ BELGELİ- TURİZM YATIRIMI BELGELİ DİĞER TESİS SAYILARI

Tesis Tür ve Sınıfı	İşletme Belgeli Tesis Sayısı	Yatırım Belgeli Tesis Sayısı
Golf	2	0
Kongre ve Sergi Merkezi	2	1
Temalı Park	1	1
Yüzme Havuzu	1	0
Özel Tesis (Akvaryum)	1	0
Özel Tesis (Hamam)	5	0
Özel Tesis (Kongre Merkezi)	1	0
Özel Tesis (Terminal Hizmetleri Tesis)	1	0
Özel Tesis (Özel Tesis)	1	0
Toplam	15	2

Kaynak: T.C. Kültür ve Turizm Bakanlığı, Yatırım ve İşletmeler Genel Müdürlüğü.

DENİZ TURİZMİ TESİSLERİ VE KAPASİTELERİ

Tesis Türü	Turizm İşletmesi Belgeli		Turizm Yatırımı Belgeli	
	Tesis Sayısı	Kapasite	Tesis Sayısı	Kapasite
Yat Limanları	2	2.070	1	870
Yüzer Tesis	33	11.894	0	0
Günübirlik Gezi Tekneleri	121	18.528	0	0
Ticari Yatlar	330	1.661	0	0
Su Altı Sportif Faaliyet	2	48	0	0
Kruvaziyer Limanı	0	0	1	0
Toplam	488	34.201	2	870

KONAKLAMA İSTATİSTİKLERİ

TURİZM İŞLETMESİ BELGELİ TESİSLERE GELİŞ SAYISI, GECELEME, ORTALAMA KALIŞ SÜRESİ VE DOLULUK ORANLARININ TESİS TÜR VE SINIFLARINA GÖRE DAĞILIMI (2021)

TÜR / SINIF	TESİSE GELİŞ SAYISI			GECELEME			ORTALAMA KALIŞ SÜRESİ			DOLULUK ORANI(%)		
	YABANCI	YERLİ	TOPLAM	YABANCI	YERLİ	TOPLAM	YABANCI	YERLİ	TOPLAM	YABANCI	YERLİ	TOPLAM
5 Yıldızlı Otel	2.273.144	1.334.802	3.607.946	5.865.908	2.505.997	8.371.905	2,58	1,88	2,32	28,93	12,36	41,29
4 Yıldızlı Otel	1.402.432	748.633	2.151.065	3.762.117	1.424.629	5.186.746	2,68	1,90	2,41	33,78	12,79	46,57
3 Yıldızlı Otel	517.199	355.737	872.936	1.294.690	620.860	1.915.550	2,50	1,75	2,19	28,76	13,79	42,55
2 Yıldızlı Otel	96.587	74.272	170.859	224.820	127.192	352.012	2,33	1,71	2,06	26,34	14,90	41,24
1 Yıldızlı Otel	20.398	9.852	30.250	48.044	19.513	67.557	2,36	1,98	2,23	32,16	13,06	45,22
Termal Otel	2.342	3.412	5.754	28.127	12.082	40.209	12,01	3,54	6,99	48,83	20,98	69,81
Pansiyon	5.152	6.445	11.597	11.928	12.558	24.486	2,32	1,95	2,11	18,99	19,99	38,98
Apart Otel	34.059	10.662	44.721	159.916	29.178	189.094	4,70	2,74	4,23	40,98	7,48	48,46
Müstakil Apart Otel	21.922	4.627	26.549	141.863	18.089	159.952	6,47	3,91	6,02	51,85	6,61	58,46
B Tipi Tatil Sitesi	1.217	2.248	3.465	3.577	5.787	9.364	2,94	2,57	2,70	8,87	14,35	23,22
Turizm Kompleksi	84.284	20.690	104.974	279.649	41.190	320.839	3,32	1,99	3,06	44,04	6,49	50,52
Özel Tesis	570.033	187.760	757.793	1.274.698	346.513	1.621.211	2,24	1,85	2,14	37,22	10,12	47,33
Butik Otel	104.503	32.723	137.226	251.451	60.987	312.438	2,41	1,86	2,28	38,15	9,25	47,40
GENEL TOPLAM	5.133.272	2.791.863	7.925.135	13.346.788	5.224.575	18.571.363	2,60	1,87	2,34	31,43	12,30	43,74

* Tesis geliş: Turizm İşletme Belgeli konaklama tesislerine geceleme yapmak amacıyla yapılan giriş sayısıdır. Tesis geliş sayısı kişi bazlı bir değişken olmayıp, aynı turistin farklı zamanlarda yaptığı girişler ayrı girdiler olarak kaydedilmektedir.

Yukarıdaki tablo İstanbul'da Kültür ve Turizm Bakanlığımızdan Turizm İşletmesi Belgeli tesislerde yerli ve yabancı turistler tarafından yapılan konaklamalara ilişkin bilgileri içermektedir. Turizm İşletme Belgeli konaklama tesislerine geceleme yapmak amacıyla yapılan giriş sayılarını gösteren toplam tesise geliş sayısı 2021 yılında 5.133.272'dir. Bu tesislerde yapılan toplam geceleme sayısı ise 18.571.363 olup, ortalama kalış süresi ise 2,34 gündür. 2021 yılında İstanbul'daki konaklama tesislerinin doluluk oranı 43,74 olarak gerçekleşmiştir.

TURİZM İŞLETMESİ BELGELİ TESİSLERE GELİŞ SAYISI, GECELEME, ORTALAMA KALIŞ SÜRESİ VE DOLULUK ORANLARININ TESİS TÜR VE SINIFLARINA GÖRE DAĞILIMI
(2022- EKİM)

TESİS TÜR/SINIF	TESİSE GELİŞ SAYISI			GECELEME			ORTALAMA KALIŞ SÜRESİ			DOLULUK ORANI(%)		
	YABANCI	YERLİ	TOPLAM	YABANCI	YERLİ	TOPLAM	YABANCI	YERLİ	TOPLAM	YABANCI	YERLİ	TOPLAM
5 Yıldızlı Otel	366 146	137 226	503 372	865 947	266 826	1 132 773	2,37	1,94	2,25	50,53	15,57	66,10
4 Yıldızlı Otel	250 438	75 320	325 758	633 104	150 473	783 577	2,53	2,00	2,41	62,06	14,75	76,81
3 Yıldızlı Otel	87 501	32 535	120 036	218 374	59 428	277 802	2,50	1,83	2,31	57,18	15,56	72,74
2 Yıldızlı Otel	18 430	6 207	24 637	42 482	11 143	53 625	2,31	1,80	2,18	58,49	15,34	73,83
1 Yıldızlı Otel	3 267	968	4 235	7 391	1 936	9 327	2,26	2,00	2,20	63,66	16,68	80,34
Termal Otel	215	763	978	800	2 833	3 633	3,72	3,71	3,71	16,67	59,02	75,69
Pansiyon	1 176	519	1 695	3 053	1 041	4 094	2,60	2,01	2,42	45,23	15,42	60,65
Apart Otel	4 162	1 039	5 201	19 357	2 704	22 061	4,65	2,60	4,24	59,52	8,31	67,84
Müstakil Apart Otel	3 098	419	3 517	15 757	1 517	17 274	5,09	3,62	4,91	69,11	6,65	75,76
Özel Tesis	92 960	13 979	106 939	208 021	26 766	234 787	2,24	1,91	2,20	70,30	9,05	79,35
Turizm Kompleksi	10 444	2 118	12 562	18 291	2 804	21 095	1,75	1,32	1,68	34,56	5,30	39,86
Butik Otel	14 899	3 031	17 930	36 873	5 153	42 026	2,47	1,70	2,34	64,89	9,07	73,96
B Tipi Tatil Sitesi	170	199	369	452	443	895	2,66	2,23	2,43	13,45	13,18	26,64
Basit Konaklama Tesisi	178 933	51 327	230 260	410 894	97 690	508 584	2,30	1,90	2,21	59,34	14,11	73,45
GENEL TOPLAM	1.031.839	325.650	1.357.489	2.480.796	630.757	3.111.553	2,40	1,94	2,29	56,79	14,44	71,23

2022 yılı Ekim ayı itibariyle Turizm İşletmesi Belgeli tesisler için toplam tesise geliş sayısı 1.031.839'dur. Bu tesislerde yapılan toplam geceleme sayısı ise 3.111.553 olup, ortalama kalış süresi ise 2,29 gündür. İstanbul'daki konaklama tesislerinin Ekim ayı doluluk oranı ise %71,23'tür.

TURİZM İŞLETMESİ BELGELİ TESİSLERE GELİŞ SAYISI, GECELEME, ORTALAMA KALIŞ SÜRESİ VE DOLULUK ORANLARININ İLÇELERE GÖRE DAĞILIMI
(2021)

İLÇELER	TESİSE GELİŞ SAYISI	GECELEME SAYI	ORTALAMA KALIŞ SÜRESİ	DOLULUK ORANI(%)
Adalar	4.231	6.947	1,64	13,73
Arnavutköy	124.053	135.756	1,09	48,16
Ataşehir	170.255	346.774	2,04	41,37
Avcılar	46.418	102.218	2,20	47,96
Bağcılar	284.361	536.305	1,89	42,70
Bahçelievler	285.084	612.501	2,15	34,87
Bakırköy	262.057	676.273	2,58	31,64
Başakşehir	45.323	93.932	2,07	45,19
Bayrampaşa	183.050	399.328	2,18	49,87
Beşiktaş	473.043	1.120.947	2,37	42,27
Beykoz	35.701	62.743	1,76	24,86
Beylikdüzü	11.818	23.986	2,03	43,83
Beyoğlu	1.389.144	3.527.115	2,54	50,20
Büyükkçekmece	99.166	213.816	2,16	21,27
Esenler	75.858	143.163	1,89	39,61
Esenyurt	108.764	219.477	2,02	31,68
Eyüpsultan	49.707	117.456	2,36	30,27
Fatih	1.620.858	4.115.907	2,54	47,57
Gaziosmanpaşa	16.823	99.193	5,90	64,08
Güngören	59.165	116.038	1,96	39,99
Kadıköy	270.760	551.945	2,04	36,95
Kağıthane	78.624	193.635	2,46	52,85
Kartal	52.792	85.541	1,62	38,64
Küçükçekmece	183.815	398.112	2,17	33,66
Maltepe	45.069	91.992	2,04	42,05
Pendik	255.677	452.328	1,77	32,94
Sarıyer	112.023	396.636	3,54	47,43
Silivri	46.352	75.264	1,62	22,26
Şile	18.742	29.929	1,60	21,15
Şişli	1.087.663	2.636.882	2,42	51,82
Tuzla	78.648	197.258	2,51	41,70
Ümraniye	104.617	241.699	2,31	37,24
Üsküdar	38.521	100.139	2,60	46,46
Zeytinburnu	206.953	450.128	2,18	57,02
İSTANBUL TOPLAMI	7.925.135	18.571.363	2,34	43,74
TÜRKİYE TOPLAMI	47.312.727	123.716.492	2,61	42,31

2021 yılında İstanbul'da Turizm İşletmesi Belgeli tesislerde en yüksek geceleme Fatih ilçesindeki konaklama tesislerinde gerçekleşmiştir.

**2022 YILI KASIM AYI GİRİŞ YAPAN YABANCI ZİYARETÇİLERİN
MİLLİYETLERİNE GÖRE DAĞILIMINA AİT EXCEL TABLOSU.**

Sıra No	Ülke Adı	Ziyaretçi Sayısı
1	Rusya Fed.	159335
2	Almanya	83146
3	İran	79645
4	Suudi Arabistan	61592
5	İsrail	56188
6	Amerika Birleşik Devletleri	53692
7	İngiltere (Birleşik Krallık)	45311
8	Fransa	42081
9	Özbekistan	30399
10	İtalya	27299
11	Irak	25649
12	Kazakistan	24506
13	Azerbaycan	24406
14	Hollanda	22600
15	Fas	21987
16	Hindistan	20588
17	İspanya	20085
18	Cezayir	20081
19	Ürdün	18058
20	Kuveyt	17524
21	Endonezya	17236
22	Mısır	17058
23	Lübnan	15933
24	Tunus	15616
25	Libya	15513
26	Ukrayna	14825
27	Romanya	14583
28	Belçika	12750
29	Pakistan	11036
30	Avusturya	10743
31	Kanada	10568
32	İsveç	10280
33	Malezya	10191
34	İsviçre	9705
35	Suriye	9482
36	Güney Kore	9321
37	Meksika	9270
38	Bulgaristan	9236
39	Gürcistan	8973
40	Yunanistan	8901
41	Kosova	8632
42	Kırgızistan	7980
43	Polonya	7281
44	Beyaz Rusya (Belarus)	7138
45	Çin Halk Cumhuriyeti	6958

46	Tacikistan	6417
47	Arnavutluk	6225
48	Filipinler	6011
49	Avustralya	6008
50	Sırbistan	5797
51	Birleşik Arap Emirlikleri	5740
52	Kuzey Kıbrıs Türk Cumhuriyeti	5726
53	Brezilya	5613
54	Katar	5574
55	Danimarka	5507
56	Bosna Hersek	5432
57	Kolombiya	5124
58	Hırvatistan	4894
59	Singapur	4814
60	Filistin	4767
61	Türkmenistan	4543
62	Portekiz	4391
63	Çek Cumhuriyeti (Çekya)	4125
64	Norveç	4034
65	Güney Afrika Cumhuriyeti	3944
66	Bahreyn	3748
67	Milliyetsiz (Haymatlos)	3718
68	Umman	3465
69	Macaristan	3413
70	İrlanda	3409
71	Moğolistan	3353
72	Tayland	3346
73	Moldova	3322
74	Afganistan	3260
75	Japonya	3101
76	Slovenya	3072
77	Litvanya	3046
78	Kuzey Makedonya Cumhuriyeti	2813
79	Yemen	2724
80	Arjantin	2669
81	Sudan	2439
82	Finlandiya	2411
83	Nijerya	2387
84	Letonya	2371
85	Slovakya	2021
86	Ekvador	1912
87	Etiyopya (Habeşistan)	1867
88	Tayvan	1861
89	Karadağ	1748
90	Bangladeş	1722
91	Ermenistan	1607
92	Senegal	1580
93	Mauritius	1565
94	Fildişi Sahilleri (Cote d'Ivoire)	1266
95	Venezuela	1247

96	Estonya	1120
97	Şili	1094
98	Demokratik Kongo Cumhuriyeti (Zaire)	1058
99	Kenya	1047
100	Eritre	1038
101	Malta	1024
102	Peru	957
103	Panama	887
104	Hong Kong	784
105	Somali	782
106	Yeni Zelanda	777
107	Uganda	741
108	Kamerun	717
109	Tanzanya	675
110	Gine	597
111	Gabon	571
112	Mali	536
113	Saint Kitts ve Nevis (St. Kitts)	530
114	Angola	521
115	Kosta Rika	520
116	Dominika	519
117	Güney Kıbrıs Rum Kesimi	509
118	Çad	497
119	Küba	497
120	Guatemala	475
121	Sierra Leone	461
122	Birleşmiş Milletler	458
123	Sri Lanka	403
124	Nepal	402
125	Gana	399
126	Dominik Cumhuriyeti	379
127	Moritanya	363
128	Cibuti	361
129	Burkina Faso	356
130	Nijer	338
131	Bolivya	309
132	Uruguay	303
133	Vietnam	254
134	Zimbabve	252
135	Gambiya	246
136	Maldivler	245
137	Lüksemburg	231
138	Ruanda	207
139	Honduras	199
140	Kongo Cumhuriyeti	197
141	Güney Sudan	169
142	Benin	164
143	El Salvador	158
144	Togo	136
145	İzlanda	124

146	Paraguay	115
147	Trinidad ve Tobago	107
148	Ekvator Ginesi	105
149	Mozambik	100
150	Haiti	100
151	Komorlar	97
152	Zambiya	89
153	Jamaika	81
154	Seyşeller	78
155	Brunei	69
156	Nikaragua	66
157	Liberya	59
158	Antigua ve Barbuda	58
159	Myanmar (Burma)	53
160	Burundi	49
161	Gine Bissau	48
162	Lihtenştayn	46
163	Yeşil Burun Adaları (Cape Verde)	46
164	Grenada	42
165	Kamboçya	34
166	Barbados	32
167	Andorra	30
168	Belize	30
169	Saint Lucia (St. Lucia)	28
170	Madagaskar (Malagazi)	24
171	Botsvana	24
172	Vanuatu	21
173	Namibya	20
174	Lesoto	20
175	Bahama Adaları	20
176	Orta Afrika Cumhuriyeti	19
177	Malavi	16
178	San Marino	14
179	Doğu Timor	14
180	Fiji	12
181	Makao	10
182	Surinam	7
183	Svaziland	7
184	Guyana	7
185	Monako	5
186	Saint Vincent ve Grenadinler (St. Vincent)	5
187	Somaliland	5
188	Vatikan	5
189	Avrupa Birliği	4
190	Laos	4
191	Kuzey Kore	3
192	Bhutan	1
193	Nauru	1
194	Papua Yeni Gine	1
TOPLAM		1.341.948