



**İSTANBUL TURİZM
İSTATİSTİKLERİ
RAPORU**

MAYIS - 2023



**İSTANBUL İL KÜLTÜR VE TURİZM MÜDÜRLÜĞÜ
STRATEJİ GELİŞTİRME ŞUBE MÜDÜRLÜĞÜ**

GİRİŞ

İstanbul Turizm İstatistikleri Raporu, Bakanlığımızca yayınlanan istatistikler doğrultusunda İstanbul'daki sınır giriş kapıları olan Atatürk Havalimanı, Sabiha Gökçen Havalimanı, İstanbul Havalimanı, Haydarpaşa Limanı, Pendik Limanı, Tuzla Limanı, Zeytinburnu Limanı, Ambarlı Limanı, Marmara Limanı ve Karaköy Limanı'ndan giriş yapan yabancı uyruklu ziyaretçilerin verilerine ilişkin oluşturulmaktadır. Ayrıca raporumuzda yer alan Tesis ve Konaklama İstatistiklerine ilişkin tablolar Bakanlığımız yayınları doğrultusunda hazırlanmıştır.

İncelemekte olduğunuz İstanbul Turizm İstatistikleri Raporu, 2023 yılı Mayıs ayını kapsayan verilerin, önceki yıllarla karşılaştırmalı, aylık ve yıllık bazda çeşitli değerlendirmeleriyle oluşturulmuştur.

Müdürlüğümüzce hazırlanarak aylık olarak yayınlanan bu rapor, turizm sektöründe yer alan kurum, kuruluş, sivil toplum örgütleri, üniversiteler başta olmak üzere tüm ilgililerin kullanımına sunulmaktadır.

İstanbul İl Kültür ve Turizm Müdürlüğü
Strateji Geliştirme Şube Müdürlüğü tarafından hazırlanmaktadır.

İÇİNDEKİLER

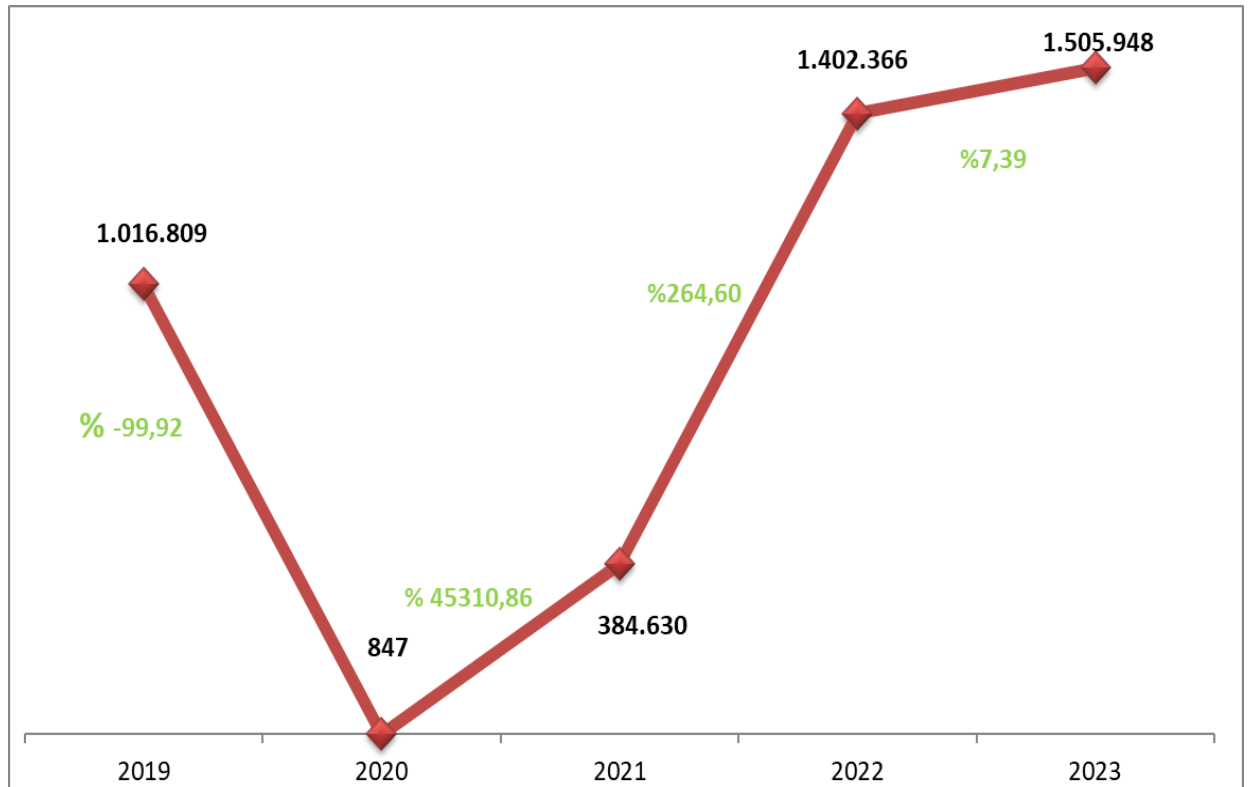
İSTANBUL'A GİRİŞ YAPAN YABANCI ZİYARETÇİ SAYILARININ AYLARA GÖRE DAĞILIMI.....	4
SON 5 YIL MAYIS AYI GİRİŞ YAPAN YABANCI ZİYARETÇİ SAYILARI.....	4
2021-2022 YILINDA GİRİŞ YAPAN YABANCI ZİYARETÇİLERİN TAŞIT ARAÇLARINA GÖRE DAĞILIMI (MAYIS)	6
İSTANBUL'A GİRİŞ YAPAN YABANCI ZİYARETÇİLERİN SINIR KAPILARINA GÖRE DAĞILIMI.....	6
MİLLİYETLERİNE GÖRE İSTANBUL'A GİRİŞ YAPAN YABANCI ZİYARETÇİLER (MAYIS).....	7
2023 YILI MAYIS AYI GİRİŞ YAPAN YABANCI ZİYARETÇİLERİN MİLLİYETLERİNE GÖRE DAĞILIMI.....	8
2023 YILI MAYIS AYI GİRİŞ YAPAN YABANCI ZİYARETÇİLERİN MİLLİYETLERİNE GÖRE DAĞILIMI (DEVAMI)	9
2022 YILI GİRİŞ YAPAN YABANCI ZİYARETÇİLERİN MİLLİYETLERİNE GÖRE DAĞILIMI.....	10
2022 YILI GİRİŞ YAPAN YABANCI ZİYARETÇİLERİN MİLLİYETLERİNE GÖRE DAĞILIMI (DEVAMI)	10
2022- 2023 YILLARINDA ARAP ÜLKELERİNDEN GİRİŞ YAPAN YABANCI ZİYARETÇİLERİN MİLLİYETLERİNE GÖRE DAĞILIMI (MAYIS)	11
2019-2022 MİLLİYETLERİNE GÖRE İSTANBUL'A GİRİŞ YAPAN YABANCI ZİYARETÇİLER (İLK ON ÜLKE)	12
TESİS İSTATİSTİKLERİ	13
KONAKLAMA İSTATİSTİKLERİ.....	15
EK: 2023 YILI MAYIS AYI ÜLKEMİZE GİRİŞ YAPAN YABANCI ZİYARETÇİLERİN MİLLİYETLERİNE GÖRE DAĞILIMINA AİT EXCEL TABLOSU.	

İSTANBUL'A GİRİŞ YAPAN YABANCI ZİYARETÇİ SAYILARININ AYLARA GÖRE DAĞILIMI

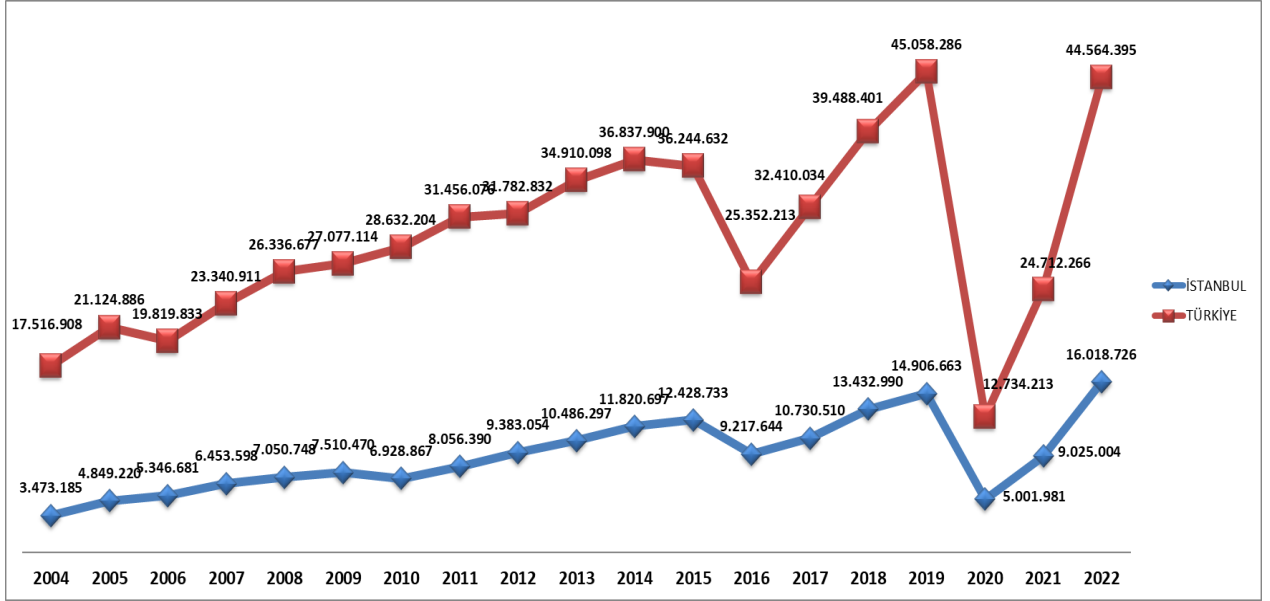
AYLAR	TÜRKİYE				İSTANBUL			
	YILLAR			DEĞİŞİM ORANI	YILLAR			DEĞİŞİM ORANI
	2021	2022	2023	2023/2022 (%)	2021	2022	2023	2023/2022 (%)
OCAK	509.787	1.281.666	2.005.967	56,51	334.825	791.578	1.189.827	50,31
ŞUBAT	537.976	1.541.393	1.870.414	21,35	350.913	956.482	1.084.033	13,34
MART	905.323	2.079.565	2.335.728	12,32	545.608	1.156.400	1.206.770	4,36
NİSAN	790.687	2.574.423	3.321.824	29,03	419.686	977.888	1.289.903	31,91
MAYIS	936.282	3.873.212	4.500.242	16,19	384.630	1.402.366	1.505.948	7,39
HAZİRAN	2.047.596	5.014.821			684.621	1.470.586		
TEMMUZ	4.360.952	6.664.970			1.130.999	1.759.506		
AĞUSTOS	3.982.168	6.304.770			1.002.722	1.665.983		
EYLÜL	3.513.453	5.475.453			975.916	1.607.045		
EKİM	3.471.540	4.803.198			1.152.771	1.584.692		
KASIM	1.763.982	2.551.483			997.620	1.341.948		
ARALIK	1.892.520	2.399.441			1.044.693	1.304.252		
TOPLAM	24.712.266	44.564.395	14.034.175		9.025.004	16.018.726	6.276.481	
5 AYLIK TOPLAM	3.680.055	11.350.259	14.034.175	23,65	2.035.662	5.284.714	6.276.481	18,77

İstanbul'daki sınır kapıları olan İstanbul, Atatürk ve Sabiha Gökçen Havalimanları ile Haydarpaşa, Pendik, Tuzla, Zeytinburnu, Ambarlı ve Karaköy limanlarından 2023 yılı Mayıs ayı itibariyle giriş yapan yabancı ziyaretçi sayısı **1.505.948'dir**. 2022 yılının aynı dönemi ile karşılaştığımızda, **%7,39** oranında bir artış olduğu görülmektedir.

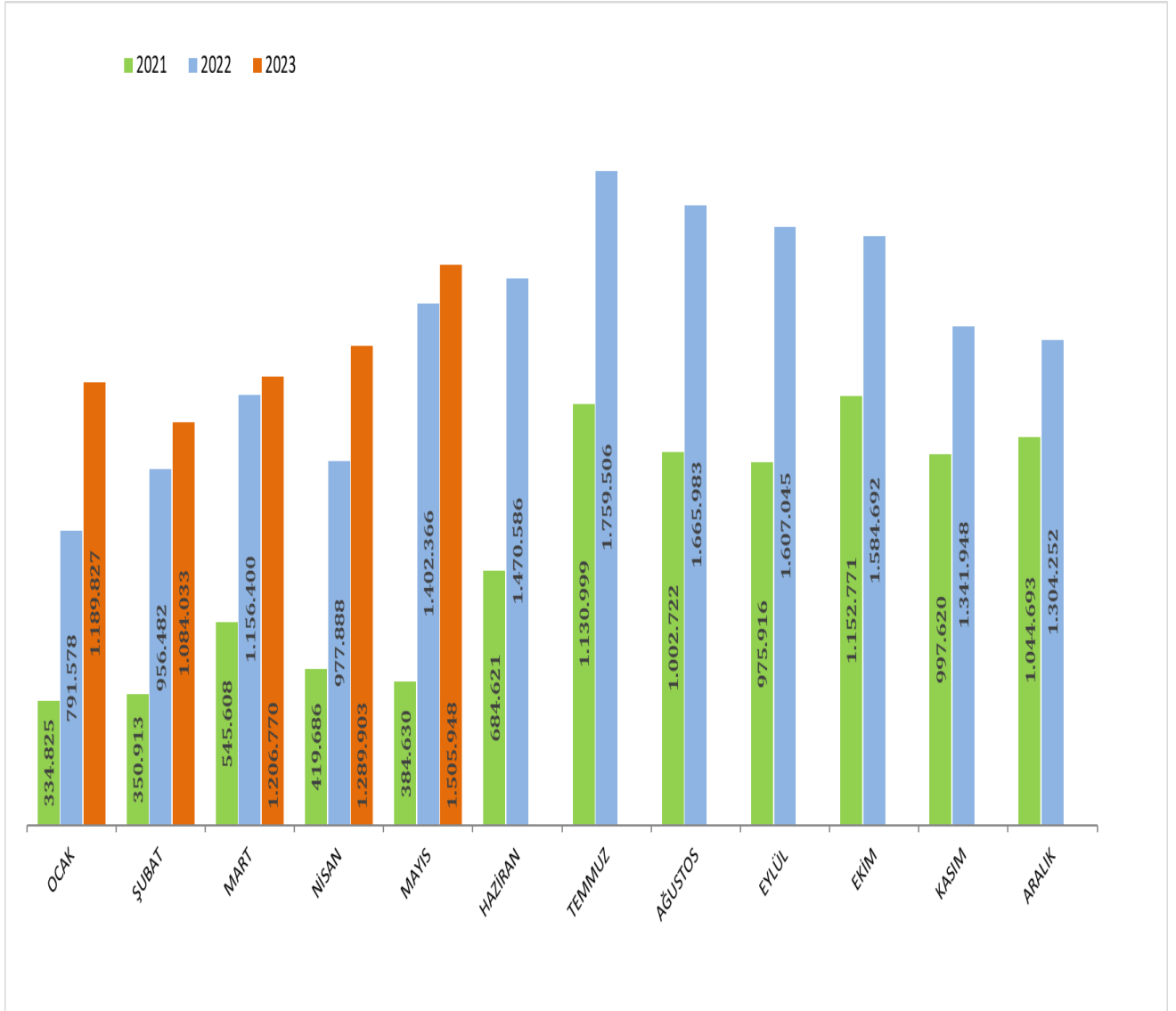
SON 5 YIL MAYIS AYI GİRİŞ YAPAN YABANCI ZİYARETÇİ SAYILARI



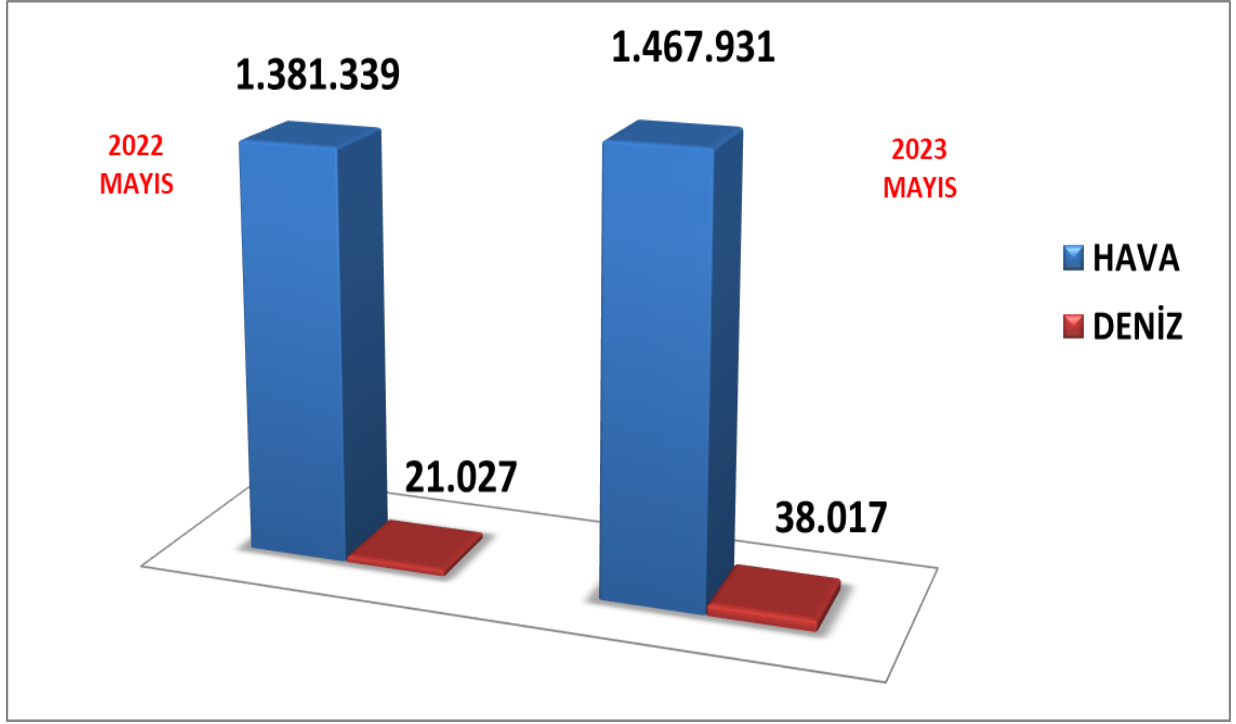
2004-2022 YILLARI TÜRKİYE VE İSTANBUL'A GİRİŞ YAPAN YABANCI ZİYARETÇİ SAYILARI



2021-2023 YILLARI AYLIK GELEN YABANCI ZİYARETÇİ SAYILAR



2022-2023 YILINDA GİRİŞ YAPAN YABANCI ZİYARETÇİLERİN TAŞIT ARAÇLARINA GÖRE DAĞILIMI (MAYIS)



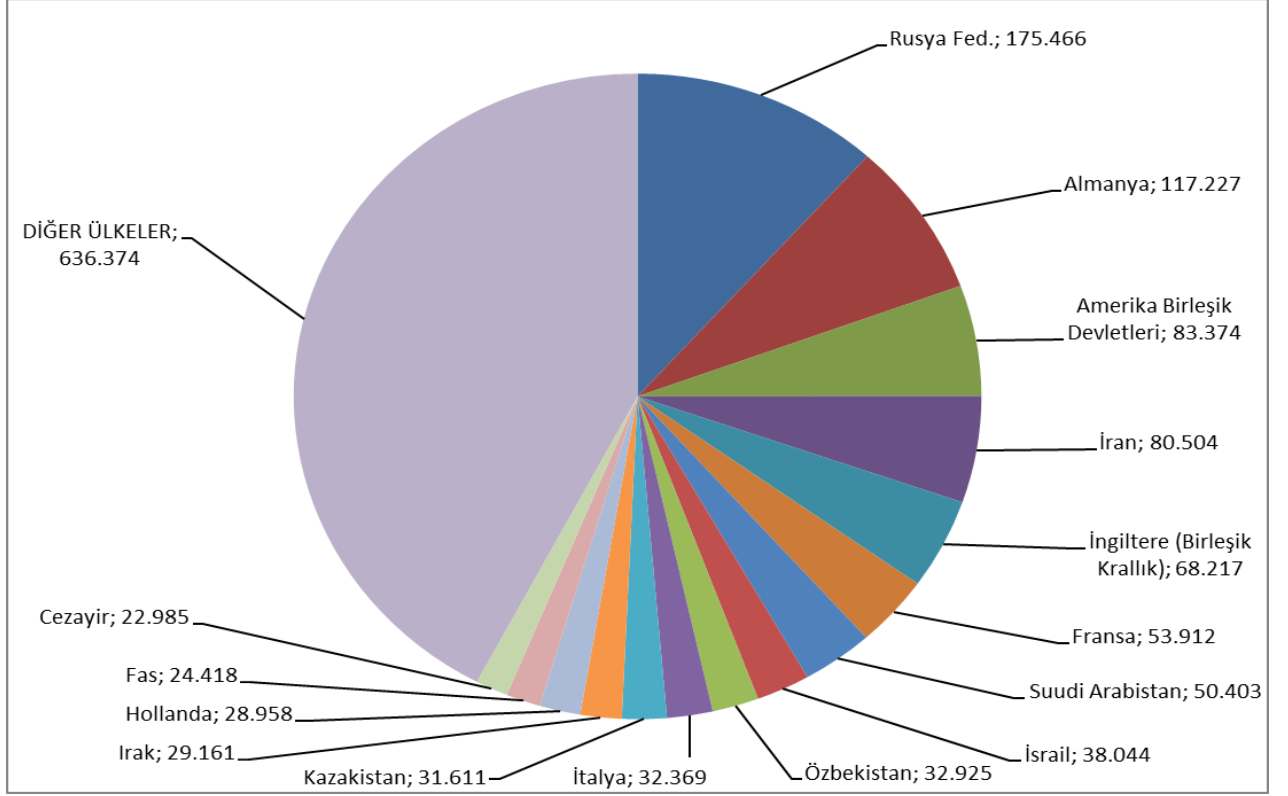
2023 Mayıs döneminde havayolu ile giriş yapan yabancı ziyaretçi sayısı 2022'nin aynı dönemine göre **%6,27** oranında artarak **1.467.931** ziyaretçi olarak gerçekleşmiştir. Denizyolu ile geliş ise **38.017** ziyaretçi ile **%80,80** oranında artış göstermiştir.

İSTANBUL'A GİRİŞ YAPAN YABANCI ZİYARETÇİLERİN SINIR KAPILARINA GÖRE DAĞILIMI

2023	A.H.L. (H)	S. Gökçen (H)	İstanbul Havalimanı(H)	Haydarpaşa (D)	Karaköy(D)	Sarayburnu (D)	Marmara (D)	Tuzla (D)	Pendik (D)	Ambarlı (D)	Zeytinburnu (D)	Toplam
Ocak	1.207	336.661	846.231	342	793	1.452	12	1.848	60	203	1.018	1.189.827
Şubat	1.131	307.187	771.909	596	0	0	8	1.856	54	274	1.018	1.084.033
Mart	1.032	348.888	845.671	712	6.939	0	5	1.870	59	306	1.288	1.206.770
Nisan	1.098	376.478	885.226	642	22.373	752	25	1.665	49	326	1.269	1.289.903
Mayıs	1.171	408.366	1.058.394	279	31.618	2.164	19	2.100	62	284	1.491	1.505.948
Haziran												
Temmuz												
Ağustos												
Eylül												
Ekim												
Kasım												
Aralık												
TOPLAM	5.639	1.777.580	4.407.431	2.571	61.723	4.368	69	9.339	284	1.393	6.084	6.276.481

2023 yılı Mayıs ayı itibariyle giriş yapan **1.505.948 yabancı** ziyaretçinin sınır kapılarına göre dağılımı yukarıdaki tabloda yer almaktadır. Havayolu ile giriş yapan yabancıların **%70,28'i** İstanbul Havalimanını, **%27,12'si** Sabiha Gökçen Havalimanını kullanmışlardır.

MİLLİYETLERİNE GÖRE İSTANBUL'A GİRİŞ YAPAN YABANCI ZİYARETÇİLER (MAYIS)



2023 yılı Mayıs ayı İstanbul'a giriş yapan toplam yabancı ziyaretçi sayısının en yüksek oranını %13,61 ile Rusya Federasyonu vatandaşı ziyaretçiler oluşturmaktadır. Bu ziyaretçileri sırasıyla; İran (%8,10), Almanya (%7,47), Amerika Birleşik Devletleri (%4,36), İngiltere (Birleşik Krallık) (%3,62), Fransa (%3,13), İsrail (%2,91), Irak (2,74), Suudi Arabistan (%2,27), Özbekistan (%2,25) takip etmektedir.

2023 YILI MAYIS AYI GİRİŞ YAPAN YABANCI ZİYARETÇİLERİN MİLLİYETLERİNE GÖRE DAĞILIMI

Sıra No	Ülke Adı	Ziyaretçi Sayısı	Sıra No	Ülke Adı	Ziyaretçi Sayısı
1	Rusya Fed.	175 466	51	Bosna Hersek	6 386
2	Almanya	117 227	52	Kuzey Kıbrıs Türk Cumhuriyeti	6 230
3	Amerika Birleşik Devletleri	83 374	53	Birleşik Arap Emirlikleri	6 212
4	İran	80 504	54	Tacikistan	5 742
5	İngiltere (Birleşik Krallık)	68 217	55	Kolombiya	5 712
6	Fransa	53 912	56	Portekiz	5 393
7	Suudi Arabistan	50 403	57	Filipinler	5 370
8	İsrail	38 044	58	Sırbistan	5 341
9	Özbekistan	32 925	59	Norveç	5 187
10	İtalya	32 369	60	Afganistan	4 874
11	Kazakistan	31 611	61	Arjantin	4 863
12	Irak	29 161	62	Japonya	4 783
13	Hollanda	28 958	63	Umman	4 755
14	Fas	24 418	64	Arnavutluk	4 754
15	Cezayir	22 985	65	Güney Afrika Cumhuriyeti	4 649
16	Azerbaycan	22 941	66	Filistin	4 370
17	Hindistan	22 549	67	İrlanda	4 140
18	Kuveyt	21 796	68	Çek Cumhuriyeti (Çekya)	3 862
19	İspanya	20 128	69	Tayvan	3 532
20	Ürdün	19 451	70	Hırvatistan	3 454
21	Romanya	17 949	71	Bahreyn	3 345
22	Ukrayna	16 747	72	Moldova	3 321
23	Çin Halk Cumhuriyeti	16 167	73	Milliyetsiz (Haymatlos)	3 279
24	Kanada	15 973	74	Tayland	2 991
25	Libya	15 442	75	Yemen	2 933
26	Avusturya	15 324	76	Moğolistan	2 926
27	Belçika	15 223	77	Litvanya	2 877
28	Tunus	14 348	78	Kuzey Makedonya Cumhuriyeti	2 797
29	Lübnan	14 019	79	Katar	2 729
30	İsviçre	13 292	80	Singapur	2 660
31	Avustralya	13 079	81	Letonya	2 591
32	Endonezya	12 804	82	Slovakya	2 572
33	Mısır	11 840	83	Slovenya	2 468
34	İsveç	11 493	84	Finlandiya	2 464
35	Bulgaristan	11 438	85	Etiyopya (Habeşistan)	2 421
36	Kırgızistan	10 719	86	Şili	2 301
37	Meksika	10 565	87	Nijerya	2 161
38	Güney Kore	10 546	88	Yeni Zelanda	1 923
39	Pakistan	10 156	89	Bangladeş	1 882
40	Suriye	9 438	90	Venezuela	1 599
41	Polonya	9 015	91	Ekvador	1 503
42	Gürcistan	8 581	92	Senegal	1 418
43	Malezya	8 244	93	Karadağ	1 384
44	Türkmenistan	8 081	94	Estonya	1 357
45	Beyaz Rusya (Belarus)	7 897	95	Sudan	1 353
46	Brezilya	7 738	96	Peru	1 352
47	Kosova	7 686	97	Hong Kong	1 346
48	Yunanistan	7 305	98	Eritre	1 075
49	Macaristan	7 225	99	Kosta Rika	973
50	Danimarka	6 978	100	Uruguay	940

2023 YILI MAYIS AYI GİRİŞ YAPAN YABANCI ZİYARETÇİLERİN MİLLİYETLERİNE GÖRE DAĞILIMI (DEVAMI)

Sıra No	Ülke Adı	Ziyaretçi Sayısı	Sıra No	Ülke Adı	Ziyaretçi Sayısı
101	Ermenistan	876	161.	Grenada	46
102	Mauritius	814	162.	Yeşil Burun Adaları (Cape Verde)	40
103	Demokratik Kongo Cumhuriyeti (Zaire)	809	163.	Vanuatu	39
104	Kenya	739	164.	Sejšeller	38
105	Somali	736	165.	Burundi	36
106	Malta	718	166.	Belize	34
107	Uganda	619	167.	Liberya	28
108	Panama	580	168.	Surinam	28
109	Fildişi Sahilleri (Cote d'Ivoire)	572	169.	Namibya	24
110	Lüksemburg	559	170.	Barbados	22
111	Tanzanya	555	171.	Saint Lucia (St. Lucia)	22
112	Kamerun	550	172.	Malavi	22
113	Dominika	547	173.	Fiji	21
114	Saint Kitts ve Nevis (St. Kitts)	544	174.	Gine Bissau	20
115	Güney Kıbrıs Rum Kesimi	478	175.	Madagaskar (Malagazi)	20
116	Gine	426	176.	Makao	20
117	Guatemala	413	177.	Orta Afrika Cumhuriyeti	18
118	Gana	405	178.	Bahama Adaları	17
119	Nepal	399	179.	Kamboçya	10
120	Birleşmiş Milletler	389	180.	Lesoto	10
121	Sri Lanka	381	181.	Saint Vincent ve Grenadinler (St. Vincent)	9
122	Mali	379	182.	Monako	8
123	Dominik Cumhuriyeti	361	183.	Guyana	5
124	Çad	358	184.	Avrupa Birliği	5
125	Angola	351	185.	San Marino	4
126	Küba	336	186.	Bhutan	4
127	Sierra Leone	324	187.	Laos	3
128	Bolivya	310	188.	Svaziland	3
129	Vietnam	309	189.	Sao Tome ve Principe	2
130	Gabon	307	190.	Porto Riko	2
131	Cibuti	299	191.	Kuzey Kore	1
132	Moritanya	253	192.	Papua Yeni Gine	1
133	Burkina Faso	251	193.	Vatikan	0
134	Nijer	235	194.	Doğu Timor	0
135	Honduras	199	195.	Mikronezya Federe Devletleri	0
136	Maldivler	198	196.	Tuvalu	0
137	Zimbabve	184	197.	Somaliland	0
138	Gambiya	175	198.	Solomon Adaları	0
139	Paraguay	161	199.	Samoa	0
140	Kongo Cumhuriyeti	154	200.	Kiribati (Gilbert Adaları)	0
141	El Salvador	151	201.	Nauru	0
142	İzlanda	143	202.	Palau	0
143	Güney Sudan	121	203.	Tonga	0
144	Ruanda	120	204.	Türkiye	0
145	Mozambik	119			
146	Brunei	105			
147	Benin	97			
148	Togo	97			
149	Jamaika	95			
150	Trinidad ve Tobago	92			
151	Haiti	80			
152	Antigua ve Barbuda	79			
153	Myanmar (Burma)	78			
154	Lihtenştayn	72			
155	Komorlar	71			
156	Zambiya	70			
157	Nikaragua	70			
158	Ekvator Ginesi	66			
159	Botsvana	57			
160	Andorra	49			
TOPLAM			1 505 948		

NOT: Tablonun Excel formatı ekte yer almaktadır.

2022 YILI GİRİŞ YAPAN YABANCI ZİYARETÇİLERİN MİLLİYETLERİNE GÖRE DAĞILIMI

Sıra No	Ülke Adı	Ziyaretçi Sayısı	Sıra No	Ülke Adı	Ziyaretçi Sayısı
1	Rusya Fed.	1 495 024	51	Umman	71 211
2	Almanya	1 237 314	52	Bahreyn	68 981
3	İran	1 097 993	53	Bosna Hersek	68 349
4	Amerika Birleşik Devletleri	717 107	54	Tacikistan	67 025
5	İngiltere (Birleşik Krallık)	613 199	55	Kuzey Kıbrıs Türk Cumhuriyeti	66 336
6	Fransa	567 475	56	Brezilya	66 317
7	İsrail	473 563	57	Güney Afrika Cumhuriyeti	64 031
8	Irak	423 945	58	Sırbistan	63 241
9	Suudi Arabistan	390 353	59	Kolombiya	63 117
10	Kuveyt	388 926	60	Norveç	61 239
11	Özbekistan	361 681	61	Milliyetsiz (Haymatlos)	61 083
12	Hollanda	337 056	62	Arnavutluk	60 891
13	Ürdün	324 705	63	Filipinler	60 853
14	Kazakistan	302 869	64	Portekiz	51 129
15	İtalya	302 218	65	İrlanda	46 549
16	Azerbaycan	272 431	66	Afganistan	44 262
17	İspanya	240 656	67	Macaristan	42 696
18	Fas	233 549	68	Sudan	41 725
19	Libya	217 078	69	Hırvatistan	39 316
20	Mısır	208 978	70	Moldova	37 762
21	Ukrayna	208 631	71	Moğolistan	37 290
22	Hindistan	200 544	72	Çek Cumhuriyeti (Çekya)	36 577
23	Lübnan	199 845	73	Türkmenistan	36 222
24	Cezayir	193 876	74	Nijerya	35 852
25	Tunus	191 680	75	Arjantin	35 188
26	Avusturya	166 706	76	Kuzey Makedonya Cumhuriyeti	34 216
27	Belçika	164 436	77	Yemen	32 088
28	Pakistan	161 285	78	Singapur	29 176
29	İsveç	160 621	79	Slovenya	27 659
30	Romanya	160 440	80	Japonya	26 990
31	İsviçre	152 497	81	Litvanya	26 745
32	Kanada	146 605	82	Tayland	26 332
33	Endonezya	143 470	83	Finlandiya	25 890
34	Suriye	138 976	84	Etiyopya (Habeşistan)	25 001
35	Bulgaristan	100 806	85	Bangladeş	22 163
36	Kırgızistan	100 695	86	Letonya	18 875
37	Birleşik Arap Emirlikleri	95 350	87	Slovakya	17 904
38	Kosova	90 130	88	Venezuela	16 872
39	Avustralya	89 768	89	Senegal	15 917
40	Güney Kore	86 161	90	Karadağ	15 150
41	Gürcistan	86 083	91	Ekvador	13 915
42	Meksika	85 572	92	Somali	13 727
43	Malezya	83 956	93	Şili	13 250
44	Yunanistan	83 109	94	Ermenistan	13 160
45	Katar	81 850	95	Malta	13 045
46	Danimarka	78 742	96	Mauritius	12 139
47	Beyaz Rusya (Belarus)	78 739	97	Estonya	11 775
48	Filistin	73 706	98	Eritre	10 951
49	Polonya	73 144	99	Yeni Zelanda	10 819
50	Çin Halk Cumhuriyeti	72 061	100	Peru	10 790

2022 YILI GİRİŞ YAPAN YABANCI ZİYARETÇİLERİN MİLLİYETLERİNE GÖRE DAĞILIMI (DEVAMI)

Sıra No	Ülke Adı	Ziyaretçi Sayısı	Sıra No	Ülke Adı	Ziyaretçi Sayısı
101	Kenya	10 698	161.	Burundi	552
102	Demokratik Kongo Cumhuriyeti (Zaire)	10 552	162.	Liberya	540
103	Tayvan	10 353	163.	Andorra	496
104	Fildişi Sahilleri (Cote d'Ivoire)	9 083	164.	Botsvana	427
105	Kamerun	9 032	165.	Namibya	409
106	Dominika	8 403	166.	Gine Bissau	362
107	Saint Kitts ve Nevis (St. Kitts)	8 114	167.	Malavi	348
108	Kosta Rika	7 415	168.	Vanuatu	339
109	Tanzanya	7 234	169.	Saint Lucia (St. Lucia)	335
110	Uganda	7 121	170.	Madagaskar (Malagazi)	315
111	Çad	6 784	171.	Kamboçya	314
112	Panama	6 648	172.	Barbados	309
113	Mali	6 191	173.	Yeşil Burun Adaları (Cape Verde)	306
114	Gabon	6 168	174.	Surinam	285
115	Gana	5 861	175.	Belize	268
116	Moritanya	5 796	176.	Orta Afrika Cumhuriyeti	221
117	Sierra Leone	5 752	177.	Fiji	172
118	Güney Kıbrıs Rum Kesimi	5 729	178.	Bahama Adaları	169
119	Gine	5 421	179.	San Marino	159
120	Cibuti	5 350	180.	Lesoto	122
121	Uruguay	5 334	181.	Monako	114
122	Hong Kong	5 196	182.	Svaziland	110
123	Angola	4 858	183.	Laos	82
124	Sri Lanka	4 661	184.	Guyana	75
125	Nepal	4 623	185.	Kuzey Kore	70
126	Lüksemburg	4 290	186.	Avrupa Birliği	52
127	Dominik Cumhuriyeti	4 091	187.	Saint Vincent ve Grenadinler (St. Vincent)	52
128	Nijer	4 028	188.	Somaliland	49
129	Maldivler	3 934	189.	Makao	42
130	Guatemala	3 599	190.	Doğu Timor	42
131	Vietnam	3 575	191.	Bhutan	33
132	Birleşmiş Milletler	3 575	192.	Vatikan	23
133	Burkina Faso	3 200	193.	Porto Riko	18
134	Küba	3 195	194.	Papua Yeni Gine	14
135	Zimbabve	3 034	195.	Sao Tome ve Principe	12
136	Kongo Cumhuriyeti	2 972	196.	Nauru	10
137	Bolivya	2 683	197.	Tuvalu	4
138	Gambiya	2 460	198.	Tonga	3
139	Haiti	2 395	199.	Kiribati (Gilbert Adaları)	2
140	Honduras	2 097	200.	Solomon Adaları	1
141	Benin	1 713	201.	Samoa	1
142	İzlanda	1 603	202.	Mikronezya Federe Devletleri	1
143	El Salvador	1 526	203.	Palau	0
144	Ruanda	1 500	204.	Türkiye	0
145	Komorlar	1 372			
146	Paraguay	1 330			
147	Togo	1 309			
148	Zambiya	1 240			
149	Mozambik	1 183			
150	Seyşeller	1 136			
151	Güney Sudan	1 106			
152	Antigua ve Barbuda	1 080			
153	Trinidad ve Tobago	960			
154	Jamaika	900			
155	Ekvator Ginesi	888			
156	Lihtenştayn	840			
157	Brunei	819			
158	Nikaragua	746			
159	Myanmar (Burma)	689			
160	Grenada	628			
TOPLAM			16 018 726		

2022- 2023 YILLARINDA ARAP ÜLKELERİNDEN GİRİŞ YAPAN YABANCI ZİYARETÇİLERİN MİLLİYETLERİNE GÖRE DAĞILIMI (MAYIS)

ARAP ÜLKELERİ	2022 MAYIS	2023 MAYIS	2022-2023 DEĞİŞİM (%)
Suudi Arabistan	2.184	50.403	2207,83
Irak	34.816	29.161	-16,24
Fas	21.769	24.418	12,17
Cezayir	11.565	22.985	98,75
Kuveyt	27.009	21.796	-19,30
Ürdün	31.956	19.451	-39,13
Libya	17.520	15.442	-11,86
Tunus	16.757	14.348	-14,38
Lübnan	20.003	14.019	-29,92
Mısır	16.818	11.840	-29,60
Suriye	11.844	9.438	-20,31
Birleşik Arap Emirlikleri	11.194	6.212	-44,51
Umman	7.418	4.755	-35,90
Filistin	6.015	4.370	-27,35
Bahreyn	6.591	3.345	-49,25
Yemen	2.611	2.933	12,33
Katar	7.075	2.729	-61,43
Sudan	3.593	1.353	-62,34
TOPLAM	256.738	258.998	0,88

NOT: Sıralama 2023 yılı verilerine göre yapılmıştır.

2019-2022 MİLLİYETLERİNE GÖRE İSTANBUL'A GİRİŞ YAPAN YABANCI ZİYARETÇİLER (İLK ON ÜLKE)

Sıra No	2019		2020		2021		2022	
	Ülke Adı	Ziyaretçi Sayısı	Ülke Adı	Ziyaretçi Sayısı	Ülke Adı	Ziyaretçi Sayısı	Ülke Adı	Ziyaretçi Sayısı
1	Almanya	1.111.561	Rusya Fed.	421.475	Almanya	823.935	Rusya Fed.	1.495.024
2	İran	923.138	Almanya	410.262	İran	781.986	Almanya	1.237.314
3	Rusya Fed.	721.719	İngiltere (Birleşik Krallık)	236.402	Rusya Fed.	747.285	İran	1.097.993
4	Irak	677.144	İran	233.121	Fransa	379.600	Amerika Birleşik Devletleri	717.107
5	Fransa	508.669	Fransa	226.650	Irak	341.490	İngiltere (Birleşik Krallık)	613.199
6	İngiltere (Birleşik Krallık)	489.796	Ukrayna	199.907	Ukrayna	340.821	Fransa	567.475
7	Amerika Birleşik Devletleri	459.909	Hollanda	144.123	Amerika Birleşik Devletleri	323.877	İsrail	473.563
8	Suudi Arabistan	444.891	Irak	138.142	Hollanda	256.931	Irak	423.945
9	Çin Halk Cumhuriyeti	378.172	Amerika Birleşik Devletleri	136.796	Özbekistan	237.423	Suudi Arabistan	390.353
10	Kuveyt	337.679	Azerbaycan	131.095	Ürdün	219.089	Kuveyt	388.926
İ Toplam	14.906.663	5.001.981	9.025.004	16.018.726				

TESİS İSTATİSTİKLERİ
TURİZM İŞLETMESİ BELGELİ- TURİZM YATIRIMI BELGELİ KONAKLAMA TESİSLERİ
SAYI VE KAPASİTELERİ

Tesis Tür ve Sınıfı	İşletme Belgeli			Yatırım Belgeli		
	Tesis Sayısı	Oda Sayısı	Yatak Sayısı	Tesis Sayısı	Oda Sayısı	Yatak Sayısı
Apart Otel	6	433	1384	0	0	0
B Tipi Tatil Sitesi	1	25	112	0	0	0
Butik Otel	23	972	2022	6	176	343
Kamping	3	286	860	0	0	0
Kırsal Turizm Tesisi	0	0	0	1	28	58
Müstakil Apart Otel	3	233	760	0	0	0
1 Yıldızlı Otel	16	377	721	1	10	20
2 Yıldızlı Otel	42	1.522	2.913	4	72	142
3 Yıldızlı Otel	162	8.292	16.317	32	1.518	2.844
4 Yıldızlı Otel	177	19.148	38.281	33	3.363	6.633
5 Yıldızlı Otel	134	32.109	64.839	20	4.280	8.857
Özel Tesis	185	6.543	12.998	5	310	646
Pansiyon	34	388	789	0	0	0
4 Yıldızlı Termal Otel	1	80	160	0	0	0
Turizm Kompleksi	1	840	1.764	0	0	0
Çiftlik Evi / Köy Evi	1	16	32	0	0	0
Toplam	789	71.264	143.952	102	9.757	19.543

Kaynak: T.C. Kültür ve Turizm Bakanlığı, Yatırım ve İşletmeler Genel Müdürlüğü.

Yukarıdaki tabloda Kültür ve Turizm Bakanlığımızdan “Turizm İşletmesi Belgeli” ve “Turizm Yatırımı Belgeli” konaklama tesislerinin tür ve sınıf bazında tesis, oda ve yatak sayıları yer almaktadır. İstanbul’da toplamda “Turizm İşletmesi Belgeli” **789 tesis, 143.952** yatak kapasitesi ile hizmet vermektedir. Yatırımların tamamlanmasıyla ilave **102** tesis ve **19.543** yatak İstanbul’un konaklama kapasitesine dâhil olacaktır.

Aşağıdaki tabloda, Kültür ve Turizm Bakanlığımızdan “Turizm İşletmesi Belgeli” ve “Turizm Yatırımı Belgeli” yeme içme tesislerinin kapasitelerine ilişkin veriler yer almaktadır. “Turizm İşletmesi Belgeli” tesislerin toplam kapasitesi **163.214** “Turizm Yatırımı Belgeli” tesislerin toplam kapasitesi ise **1.406** kişidir.

TURİZM İŞLETMESİ BELGELİ- TURİZM YATIRIMI BELGELİ YEME-İÇME TESİSLERİ SAYI VE KAPASİTELERİ

Tesis Tür ve Sınıfı	İşletme Belgeli		Yatırım Belgeli	
	Tesis Sayısı	Kapasite	Tesis Sayısı	Kapasite
Gastronomi	126	26.504	0	0
Günübirlik Tesis	16	6.207	1	350
Kafeterya	5	925	0	0
1.Sınıf Lokanta	136	71.076	3	1.056
2. Sınıf Lokanta	31	6.295	0	0
Lüks Lokanta	1	600	0	0
Özel Tesis	225	40.103	0	0
Yüzer Tesis	24	11.504	0	0
Toplam	564	163.214	4	1.406

Kaynak: T.C. Kültür ve Turizm Bakanlığı, Yatırım ve İşletmeler Genel Müdürlüğü.

TURİZM İŞLETMESİ BELGELİ- TURİZM YATIRIMI BELGELİ EĞLENCE TESİSLERİ SAYI VE KAPASİTELERİ

Tesis Tür ve Sınıfı	İşletme Belgeli		Yatırım Belgeli	
	Tesis Sayısı	Kapasite	Tesis Sayısı	Kapasite
Barlar	3	250	0	0
Müstakil Eğlence Yeri	7	1.700	0	0
Özel Tesis	2	320	0	0
Toplam	12	2.270	0	0

Kaynak: T.C. Kültür ve Turizm Bakanlığı, Yatırım ve İşletmeler Genel Müdürlüğü.

İstanbul'da Bakanlığımızdan "Turizm İşletmesi Belgeli" 12 eğlence tesisi toplam 2.270 kapasite ile hizmet vermektedir.

Aşağıdaki tabloda ise İstanbul'da Kültür ve Turizm Bakanlığımızdan "Turizm İşletmesi Belgeli" ve "Turizm Yatırımı Belgeli" diğer tesislerin sayıları tür ve sınıf bazında bulunmaktadır.

TURİZM İŞLETMESİ BELGELİ- TURİZM YATIRIMI BELGELİ DİĞER TESİS SAYILARI

	İşletme Belgeli Tesis Sayısı	Yatırım Belgeli Tesis Sayısı
Golf	2	0
Kongre ve Sergi Merkezi	2	1
Temalı Park	1	1
Yüzme Havuzu	1	0
Özel Tesis (Akvaryum)	1	0
Özel Tesis (Hamam)	5	0
Özel Tesis (Kongre Merkezi)	1	0
Özel Tesis (Terminal Hizmetleri Tesisi)	1	0
Özel Tesis (Özel Tesis)	1	0
Toplam	15	2

Kaynak: T.C. Kültür ve Turizm Bakanlığı, Yatırım ve İşletmeler Genel Müdürlüğü.

DENİZ TURİZMİ TESİSLERİ VE KAPASİTELERİ

Tesis Türü	Turizm İşletmesi Belgeli		Turizm Yatırımı Belgeli	
	Tesis Sayısı	Kapasite	Tesis Sayısı	Kapasite
Yat Limanları	2	2.070	1	870
Yüzer Tesis	33	11.894	0	0
Günübirlik Gezi Tekneleri	128	19.472	0	0
Ticari Yatlar	346	1.734	0	0
Su Altı Sportif Faaliyet	2	48	0	0
Kruvaziyer Limanı	0	0	1	0
Toplam	511	35.218	2	870

KONAKLAMA İSTATİSTİKLERİ
KÜLTÜR VE TURİZM BAKANLIĞINDAN BELGELİ TESİSLERE GELİŞ SAYISI*, GECELEME,
ORTALAMA KALIŞ SÜRESİ VE DOLULUK ORANLARININ TESİS TÜR VE SINIFLARINA
GÖRE DAĞILIMI
(2022)

TÜR / SINIF	TESİSE GELİŞ SAYISI			GECELEME			ORTALAMA KALIŞ SÜRESİ			DOLULUK ORANI(%)		
	YABANCI	YERLİ	TOPLAM	YABANCI	YERLİ	TOPLAM	YABANCI	YERLİ	TOPLAM	YABANCI	YERLİ	TOPLAM
5 Yıldızlı Otel	3 652 102	1 651 170	5 303 272	9 250 390	3 207 895	12 458 285	2,53	1,94	2,35	44,09	15,29	59,37
4 Yıldızlı Otel	2 356 786	862 118	3 218 904	6 247 498	1 724 851	7 972 349	2,65	2,00	2,48	52,40	14,47	66,86
3 Yıldızlı Otel	846 151	359 043	1 205 194	2 148 898	649 740	2 798 638	2,54	1,81	2,32	47,35	14,32	61,67
2 Yıldızlı Otel	170 289	81 417	251 706	389 494	134 878	524 372	2,29	1,66	2,08	45,60	15,79	61,39
1 Yıldızlı Otel	34 459	13 785	48 244	78 336	27 000	105 336	2,27	1,96	2,18	48,80	16,82	65,62
Termal Otel	1 860	7 364	9 224	11 818	25 596	37 414	6,35	3,48	4,06	20,52	44,44	64,95
Pansiyon	10 018	6 438	16 456	24 388	12 579	36 967	2,43	1,95	2,25	34,48	17,78	52,26
Kamping	31	55	86	93	165	258	3,00	3,00	3,00	1,03	1,83	2,87
Apart Otel	40 892	9 924	50 816	198 782	30 073	228 855	4,86	3,03	4,50	50,94	7,71	58,64
Müstakil Apart Otel	32 498	4 235	36 733	180 627	16 289	196 916	5,56	3,85	5,36	66,02	5,95	71,97
Özel Tesis	928 214	187 354	1 115 568	2 095 344	346 615	2 441 959	2,26	1,85	2,19	59,11	9,78	68,89
Turizm Kompleksi	155 688	19 910	175 598	312 289	33 765	346 054	2,01	1,70	1,97	49,18	5,32	54,49
Butik Otel	150 229	31 771	182 000	373 251	56 199	429 450	2,48	1,77	2,36	54,74	8,24	62,98
B Tipi Tatil Sitesi	1 674	2 297	3 971	4 017	4 859	8 876	2,40	2,12	2,24	9,96	12,05	22,01
Basit Konaklama Tesisi	354 806	103 004	457 810	816 792	194 046	1 010 838	2,30	1,88	2,21	58,95	14,01	72,96
GENEL TOPLAM	8 735 697	3 339 885	12 075 582	22 132 017	6 464 550	28 596 567	2,53	1,94	2,37	48,59	14,19	62,78

* Tesis geliş: Turizm İşletme Belgeli konaklama tesislerine geceleme yapmak amacıyla yapılan giriş sayısıdır. Tesis geliş sayısı kişi bazlı bir değişken olmayıp, aynı turistin farklı zamanlarda yaptığı girişler ayrı girdiler olarak kaydedilmektedir.

Yukarıdaki tablo İstanbul'da ki belgeli tesislerde (Turizm İşletmesi Belgeli – Basit Konaklama Turizm İşletmesi Belgeli) yerli ve yabancı turistler tarafından yapılan konaklamalara ilişkin bilgileri içermektedir. Belgeli konaklama tesislerine geceleme yapmak amacıyla yapılan giriş sayılarını gösteren toplam tesise geliş sayısı 2022 yılında 12.075.582. Bu tesislerde yapılan toplam geceleme sayısı ise 28.596.567 olup, ortalama kalış süresi ise 2,37 gündür. 2022 yılında İstanbul'daki konaklama tesislerinin doluluk oranı %62,78 olarak gerçekleşmiştir.

**KÜLTÜR VE TURİZM BAKANLIĞINDAN BELGELİ TESİSLERE GELİŞ SAYISI, GECELEME,
ORTALAMA KALIŞ SÜRESİ VE DOLULUK ORANLARININ İLÇELERE GÖRE DAĞILIMI
(2022)**

İLÇELER	TESİSE GELİŞ SAYISI	GECELEME	ORTALAMA KALIŞ SÜRESİ	DOLULUK ORANI(%)
Adalar	9.686	14.922	1,54	24,24
Arnavutköy	209.537	216.322	1,03	76,13
Ataşehir	276.835	561.352	2,03	65,10
Avcılar	73.683	151.618	2,06	68,50
Bağcılar	444.777	946.088	2,13	69,97
Bahçelievler	496.809	1.055.352	2,12	58,92
Bakırköy	422.556	1.185.934	2,81	54,63
Başakşehir	65.794	128.968	1,96	56,33
Bayrampaşa	176.452	399.497	2,26	49,42
Beşiktaş	661.999	1.694.827	2,56	57,21
Beykoz	52.709	93.352	1,77	36,39
Beylikdüzü	12.526	26.991	2,15	48,01
Beyoğlu	2.182.896	5.425.660	2,49	72,26
Büyükdada	2.804	3.677	1,31	58,93
Büyükkçekmece	197.897	443.987	2,24	42,24
Çatalca	360	888	2,47	25,08
Esenler	86.703	222.684	2,57	61,61
Esenyurt	167.402	324.120	1,94	46,12
Eyüpsultan	85.177	177.986	2,09	45,06
Fatih	2.692.682	6.937.136	2,58	71,61
Gaziosmanpaşa	25.150	120.417	4,79	74,94
Güngören	143.866	314.035	2,18	70,91
Kadıköy	407.790	835.231	2,05	54,88
Kağıthane	142.434	352.478	2,47	59,36
Kartal	81.056	130.903	1,61	53,42
Küçükçekmece	267.847	585.260	2,19	49,48
Maltepe	74.282	172.254	2,32	71,43
Pendik	315.698	551.445	1,75	40,12
Sarıyer	158.209	541.708	3,42	63,65
Silivri	74.448	125.976	1,69	35,30
Şile	20.366	33.646	1,65	19,15
Şişli	1.502.457	3.432.804	2,28	65,29
Tuzla	100.813	254.357	2,52	53,07
Ümraniye	150.204	394.646	2,63	55,33
Üsküdar	48.770	127.324	2,61	58,04
Zeytinburnu	242.908	612.722	2,52	63,90
TOPLAM	12.075.582	28.596.567	2,37	62,78
TÜRKİYE TOPLAMI	67 778 833	181 069 589	2,67	54,92

2022 yılında İstanbul'da belgeli (Turizm İşletmesi Belgeli Tesisler – Basit Konaklama Turizm İşletmesi Belgeli Tesisler) tesislerde en yüksek geceleme Fatih ilçesindeki konaklama tesislerinde gerçekleşmiştir.

**KÜLTÜR VE TURİZM BAKANLIĞINDAN BELGELİ TESİSLERE GELİŞ SAYISI,
GECELEME, ORTALAMA KALIŞ SÜRESİ VE DOLULUK ORANLARININ TESİS TÜR VE
SINIFLARINA GÖRE DAĞILIMI
(2023-NİSAN)**

TÜR / SINIF	TESİSE GELİŞ SAYISI			GECELEME			ORTALAMA KALIŞ SÜRESİ			DOLULUK ORANI(%)		
	YERLİ	YABANCI	TOPLAM	YERLİ	YABANCI	TOPLAM	YERLİ	YABANCI	TOPLAM	YERLİ	YABANCI	TOPLAM
5 Yıldızlı Otel	109 923	205 974	315 897	204 040	486 659	690 699	2	2	2	11	27	38
4 Yıldızlı Otel	53 631	154 041	207 672	109 669	394 836	504 505	2,04	2,56	2,43	10,88	39,17	50,05
3 Yıldızlı Otel	25 575	52 786	78 361	47 335	124 465	171 800	1,85	2,36	2,19	12,17	32,01	44,18
2 Yıldızlı Otel	6 168	10 242	16 410	9 557	22 265	31 822	1,55	2,17	1,94	14,02	32,67	46,69
1 Yıldızlı Otel	1 168	1 998	3 166	2 732	4 281	7 013	2,34	2,14	2,22	22,32	34,98	57,30
Termal Otel	422	456	878	819	936	1 755	1,94	2,05	2,00	17,06	19,50	36,56
Pansiyon	332	1 002	1 334	670	2 400	3 070	2,02	2,40	2,30	9,93	35,56	45,48
Kamping	127	28	155	377	89	466	2,97	3,18	3,01	8,38	1,98	10,36
Apart Otel	773	2 049	2 822	2 591	8 467	11 058	3,35	4,13	3,92	7,97	26,04	34,00
Müstakil Apart Otel	243	1 284	1 527	889	6 284	7 173	3,66	4,89	4,70	3,90	27,56	31,46
Özel Tesis	15 054	69 029	84 083	26 804	144 342	171 146	1,78	2,09	2,04	9,11	49,04	58,15
Turizm Kompleksi	1 363	6 273	7 636	1 363	11 911	13 274	1,00	1,90	1,74	2,58	22,51	25,08
Butik Otel	2 312	9 135	11 447	4 023	22 504	26 527	1,74	2,46	2,32	7,45	41,67	49,12
B Tipi Tatil Sitesi	36	174	210	162	776	938	4,50	4,46	4,47	4,82	23,10	27,92
Basit Konaklama Tesisi	69 903	143 498	213 401	130 259	321 298	451 557	1,86	2,24	2,12	14,17	34,95	49,12
GENEL TOPLAM	287 030	657 969	944 999	541 290	1 551 513	2 092 803	1,89	2,36	2,21	11,60	33,25	44,84

2023 yılı Nisan ayı itibariyle Bakanlık Belgeli tesisler için toplam tesise geliş sayısı 944.999'dur. Bu tesislerde yapılan toplam geceleme sayısı ise 2.092.803 olup, ortalama kalış süresi ise 2,21 gündür. İstanbul'daki konaklama tesislerinin Nisan ayı doluluk oranı ise %44,84'tür..

2023 YILI MAYIS AYI GİRİŞ YAPAN YABANCI ZİYARETÇİLERİN MİLLİYETLERİNE
GÖRE DAĞILIMINA AİT EXCEL TABLOSU.

Sıra No	Ülke Adı	Ziyaretçi Sayısı
1	Rusya Fed.	175.466
2	Almanya	117.227
3	Amerika Birleşik Devletleri	83.374
4	İran	80.504
5	İngiltere (Birleşik Krallık)	68.217
6	Fransa	53.912
7	Suudi Arabistan	50.403
8	İsrail	38.044
9	Özbekistan	32.925
10	İtalya	32.369
11	Kazakistan	31.611
12	Irak	29.161
13	Hollanda	28.958
14	Fas	24.418
15	Cezayir	22.985
16	Azerbaycan	22.941
17	Hindistan	22.549
18	Kuveyt	21.796
19	İspanya	20.128
20	Ürdün	19.451
21	Romanya	17.949
22	Ukrayna	16.747
23	Çin Halk Cumhuriyeti	16.167
24	Kanada	15.973
25	Libya	15.442
26	Avusturya	15.324
27	Belçika	15.223
28	Tunus	14.348
29	Lübnan	14.019
30	İsviçre	13.292
31	Avustralya	13.079
32	Endonezya	12.804
33	Mısır	11.840
34	İsveç	11.493
35	Bulgaristan	11.438
36	Kırgızistan	10.719
37	Meksika	10.565
38	Güney Kore	10.546
39	Pakistan	10.156
40	Suriye	9.438
41	Polonya	9.015
42	Gürcistan	8.581
43	Malezya	8.244
44	Türkmenistan	8.081
45	Beyaz Rusya (Belarus)	7.897
46	Brezilya	7.738
47	Kosova	7.686
48	Yunanistan	7.305

49	Macaristan	7.225
50	Danimarka	6.978
51	Bosna Hersek	6.386
52	Kuzey Kıbrıs Türk Cumhuriyeti	6.230
53	Birleşik Arap Emirlikleri	6.212
54	Tacikistan	5.742
55	Kolombiya	5.712
56	Portekiz	5.393
57	Filipinler	5.370
58	Sırbistan	5.341
59	Norveç	5.187
60	Afganistan	4.874
61	Arjantin	4.863
62	Japonya	4.783
63	Umman	4.755
64	Arnavutluk	4.754
65	Güney Afrika Cumhuriyeti	4.649
66	Filistin	4.370
67	İrlanda	4.140
68	Çek Cumhuriyeti (Çekya)	3.862
69	Tayvan	3.532
70	Hırvatistan	3.454
71	Bahreyn	3.345
72	Moldova	3.321
73	Milliyetsiz (Haymatlos)	3.279
74	Tayland	2.991
75	Yemen	2.933
76	Moğolistan	2.926
77	Litvanya	2.877
78	Kuzey Makedonya Cumhuriyeti	2.797
79	Katar	2.729
80	Singapur	2.660
81	Letonya	2.591
82	Slovakya	2.572
83	Slovenya	2.468
84	Finlandiya	2.464
85	Etiyopya (Habeşistan)	2.421
86	Şili	2.301
87	Nijerya	2.161
88	Yeni Zelanda	1.923
89	Bangladeş	1.882
90	Venezuela	1.599
91	Ekvador	1.503
92	Senegal	1.418
93	Karadağ	1.384
94	Estonya	1.357
95	Sudan	1.353
96	Peru	1.352
97	Hong Kong	1.346
98	Eritre	1.075
99	Kosta Rika	973

100	Uruguay	940
101	Ermenistan	876
102	Mauritius	814
103	Demokratik Kongo Cumhuriyeti (Zaire)	809
104	Kenya	739
105	Somali	736
106	Malta	718
107	Uganda	619
108	Panama	580
109	Fildişi Sahilleri (Cote d'Ivoire)	572
110	Lüksemburg	559
111	Tanzanya	555
112	Kamerun	550
113	Dominika	547
114	Saint Kitts ve Nevis (St. Kitts)	544
115	Güney Kıbrıs Rum Kesimi	478
116	Gine	426
117	Guatemala	413
118	Gana	405
119	Nepal	399
120	Birleşmiş Milletler	389
121	Sri Lanka	381
122	Mali	379
123	Dominik Cumhuriyeti	361
124	Çad	358
125	Angola	351
126	Küba	336
127	Sierra Leone	324
128	Bolivya	310
129	Vietnam	309
130	Gabon	307
131	Cibuti	299
132	Moritanya	253
133	Burkina Faso	251
134	Nijer	235
135	Honduras	199
136	Maldivler	198
137	Zimbabve	184
138	Gambiya	175
139	Paraguay	161
140	Kongo Cumhuriyeti	154
141	El Salvador	151
142	İzlanda	143
143	Güney Sudan	121
144	Ruanda	120
145	Mozambik	119
146	Brunei	105
147	Benin	97
148	Togo	97
149	Jamaika	95
150	Trinidad ve Tobago	92

151	Haiti	80
152	Antigua ve Barbuda	79
153	Myanmar (Burma)	78
154	Lihtenştayn	72
155	Komorlar	71
156	Zambiya	70
157	Nikaragua	70
158	Ekvator Ginesi	66
159	Botsvana	57
160	Andorra	49
161	Grenada	46
162	Yeşil Burun Adaları (Cape Verde)	40
163	Vanuatu	39
164	Seyşeller	38
165	Burundi	36
166	Belize	34
167	Liberya	28
168	Surinam	28
169	Namibya	24
170	Barbados	22
171	Saint Lucia (St. Lucia)	22
172	Malavi	22
173	Fiji	21
174	Gine Bissau	20
175	Madagaskar (Malagazi)	20
176	Makao	20
177	Orta Afrika Cumhuriyeti	18
178	Bahama Adaları	17
179	Kamboçya	10
180	Lesoto	10
181	Saint Vincent ve Grenadinler (St. Vincent)	9
182	Monako	8
183	Guyana	5
184	Avrupa Birliği	5
185	San Marino	4
186	Bhutan	4
187	Laos	3
188	Svaziland	3
189	Sao Tome ve Principe	2
190	Porto Riko	2
191	Kuzey Kore	1
192	Papua Yeni Gine	1
193	Vatikan	0
194	Doğu Timor	0
195	Mikronezya Federe Devletleri	0
196	Tuvalu	0
197	Somaliland	0
198	Solomon Adaları	0
199	Samoa	0
200	Kiribati (Gilbert Adaları)	0
201	Nauru	0
202	Palau	0
203	Tonga	0
204	Türkiye	0
TOPLAM		1.505.948