



**İSTANBUL TURİZM
İSTATİSTİKLERİ
RAPORU
KASIM - 2023**



**İSTANBUL İL KÜLTÜR VE TURİZM MÜDÜRLÜĞÜ
STRATEJİ GELİŞTİRME ŞUBE MÜDÜRLÜĞÜ**

GİRİŞ

İstanbul Turizm İstatistikleri Raporu, Bakanlığımızca yayınlanan istatistikler doğrultusunda İstanbul'daki sınır giriş kapıları olan Atatürk Havalimanı, Sabiha Gökçen Havalimanı, İstanbul Havalimanı, Haydarpaşa Limanı, Pendik Limanı, Tuzla Limanı, Zeytinburnu Limanı, Ambarlı Limanı, Marmara Limanı ve Karaköy Limanı'ndan giriş yapan yabancı uyruklu ziyaretçilerin verilerine ilişkin oluşturulmaktadır. Ayrıca raporumuzda yer alan Tesis ve Konaklama İstatistiklerine ilişkin tablolar Bakanlığımız yayınları doğrultusunda hazırlanmıştır.

İncelemekte olduğunuz İstanbul Turizm İstatistikleri Raporu, 2023 yılı Kasım ayını kapsayan verilerin, önceki yıllarla karşılaştırmalı, aylık ve yıllık bazda çeşitli değerlendirmeleriyle oluşturulmuştur.

Müdürlüğümüzce hazırlanarak aylık olarak yayınlanan bu rapor, turizm sektöründe yer alan kurum, kuruluş, sivil toplum örgütleri, üniversiteler başta olmak üzere tüm ilgililerin kullanımına sunulmaktadır.

İstanbul İl Kültür ve Turizm Müdürlüğü
Strateji Geliştirme Şube Müdürlüğü tarafından hazırlanmaktadır.

İÇİNDEKİLER

İSTANBUL'A GİRİŞ YAPAN YABANCI ZİYARETÇİ SAYILARININ AYLARA GÖRE DAĞILIMI.....	4
SON 5 YIL KASIM AYI GİRİŞ YAPAN YABANCI ZİYARETÇİ SAYILARI.....	4
2004-2022 YILLARI TÜRKİYE VE İSTANBUL'A GİRİŞ YAPAN YABANCI ZİYARETÇİ SAYILARI.....	5
2021-2023 YILLARI AYLIK GELEN YABANCI ZİYARETÇİ SAYILARI.....	5
2022-2023 YILINDA GİRİŞ YAPAN YABANCI ZİYARETÇİLERİN TAŞIT ARAÇLARINA GÖRE DAĞILIMI (KASIM)	6
İSTANBUL'A GİRİŞ YAPAN YABANCI ZİYARETÇİLERİN SINIR KAPILARINA GÖRE DAĞILIMI.....	6
MİLLİYETLERİNE GÖRE İSTANBUL'A GİRİŞ YAPAN YABANCI ZİYARETÇİLER (KASIM).....	7
2023 YILI KASIM AYI GİRİŞ YAPAN YABANCI ZİYARETÇİLERİN MİLLİYETLERİNE GÖRE DAĞILIMI.....	8
2023 YILI KASIM AYI GİRİŞ YAPAN YABANCI ZİYARETÇİLERİN MİLLİYETLERİNE GÖRE DAĞILIMI (DEVAMI)	9
2022 YILI GİRİŞ YAPAN YABANCI ZİYARETÇİLERİN MİLLİYETLERİNE GÖRE DAĞILIMI.....	10
2022 YILI GİRİŞ YAPAN YABANCI ZİYARETÇİLERİN MİLLİYETLERİNE GÖRE DAĞILIMI (DEVAMI)	11
2022-2023 YILLARINDA ARAP ÜLKELERİNDEN GİRİŞ YAPAN YABANCI ZİYARETÇİLERİN MİLLİYETLERİNE GÖRE DAĞILIMI (KASIM)	12
2019-2022 MİLLİYETLERİNE GÖRE İSTANBUL'A GİRİŞ YAPAN YABANCI ZİYARETÇİLER (İLK ON ÜLKE)	12
TESİS İSTATİSTİKLERİ	13
KONAKLAMA İSTATİSTİKLERİ.....	16

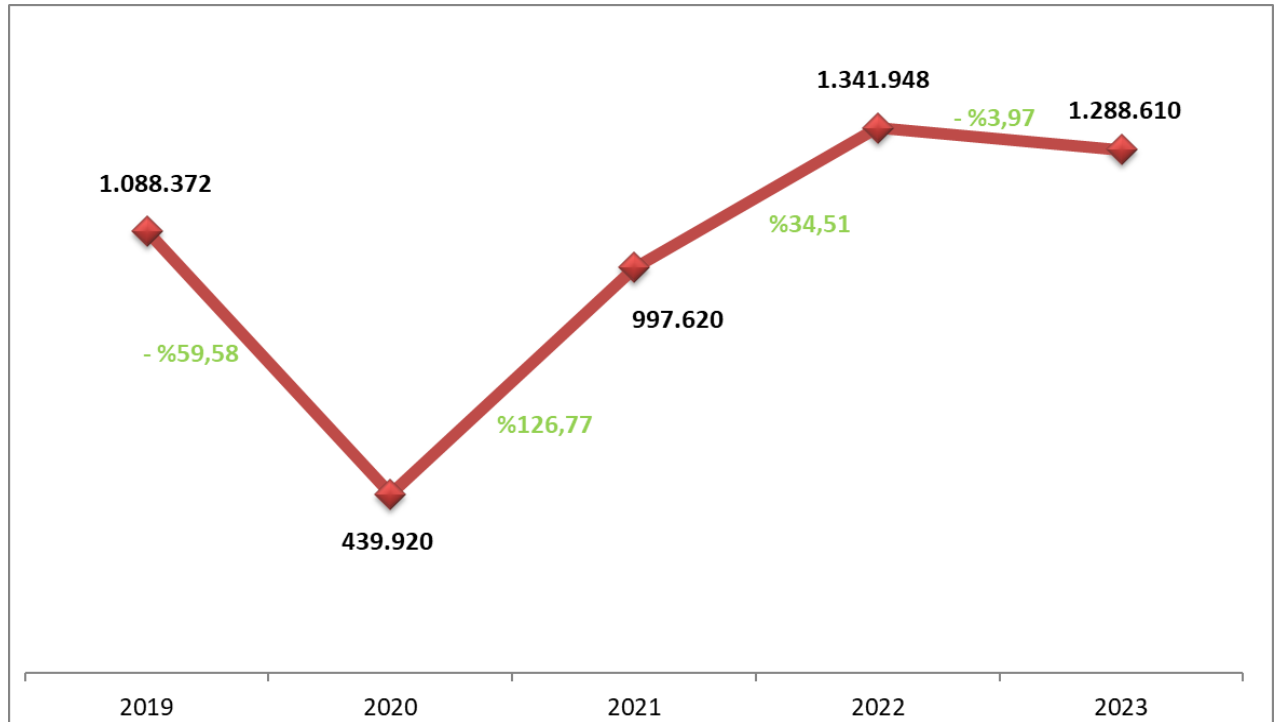
EK: 2023 YILI KASIM AYI ÜLKEMİZE GİRİŞ YAPAN YABANCI ZİYARETÇİLERİN MİLLİYETLERİNE GÖRE DAĞILIMINA AİT EXCEL TABLOSU.

İSTANBUL'A GİRİŞ YAPAN YABANCI ZİYARETÇİ SAYILARININ AYLARA GÖRE DAĞILIMI

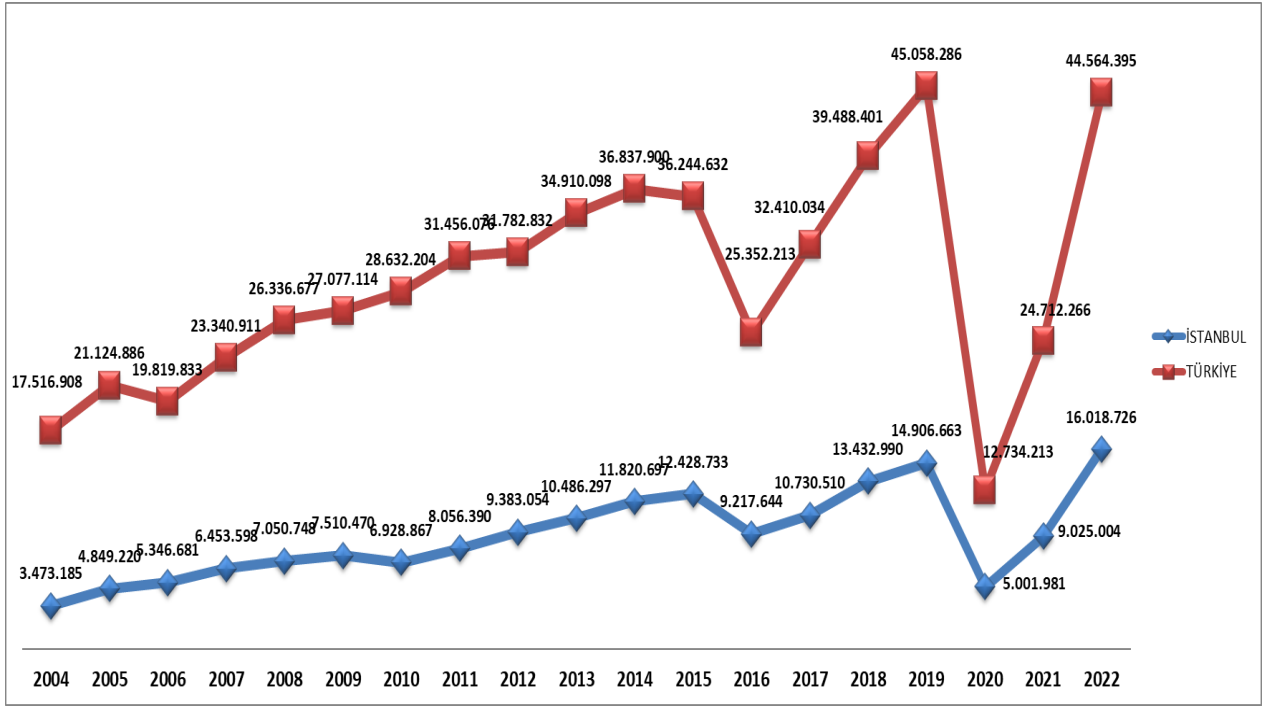
AYLAR	TÜRKİYE				İSTANBUL			
	YILLAR			DEĞİŞİM ORANI	YILLAR			DEĞİŞİM ORANI
	2021	2022	2023	2023/2022 (%)	2021	2022	2023	2023/2022 (%)
OCAK	509.787	1.281.666	2.005.967	56,51	334.825	791.578	1.189.827	50,31
ŞUBAT	537.976	1.541.393	1.870.414	21,35	350.913	956.482	1.084.033	13,34
MART	905.323	2.079.565	2.335.728	12,32	545.608	1.156.400	1.206.770	4,36
NİSAN	790.687	2.574.423	3.321.824	29,03	419.686	977.888	1.289.903	31,91
MAYIS	936.282	3.873.212	4.500.242	16,19	384.630	1.402.366	1.505.948	7,39
HAZİRAN	2.047.596	5.014.821	5.584.021	11,35	684.621	1.470.586	1.627.057	10,64
TEMMUZ	4.360.952	6.664.970	7.148.044	7,25	1.130.999	1.759.506	1.873.097	6,46
AĞUSTOS	3.982.168	6.304.770	6.660.700	5,65	1.002.722	1.665.983	1.747.611	4,90
EYLÜL	3.513.453	5.475.453	5.786.027	5,67	975.916	1.607.045	1.631.963	1,55
EKİM	3.471.540	4.803.198	4.987.112	3,83	1.152.771	1.584.692	1.606.505	1,38
KASIM	1.763.982	2.551.483	2.525.345	-1,02	997.620	1.341.948	1.288.610	-3,97
ARALIK	1.892.520	2.399.441			1.044.693	1.304.252		
TOPLAM	24.712.266	44.564.395	46.725.424		9.025.004	16.018.726	16.051.324	
11 AYLIK TOPLAM	22.819.746	42.164.954	46.725.424	10,82	7.980.311	14.714.474	16.051.324	9,09

İstanbul'daki sınır kapıları olan İstanbul, Atatürk ve Sabiha Gökçen Havalimanları ile Haydarpaşa, Pendik, Tuzla, Zeytinburnu, Ambarlı ve Karaköy limanlarından 2023 yılı Kasım ayı itibarıyla giriş yapan yabancı ziyaretçi sayısı **1.288.610'dur**. 2022 yılının aynı dönemi ile karşılaştığımızda **%3,97** oranında bir azalış olduğu görülmektedir.

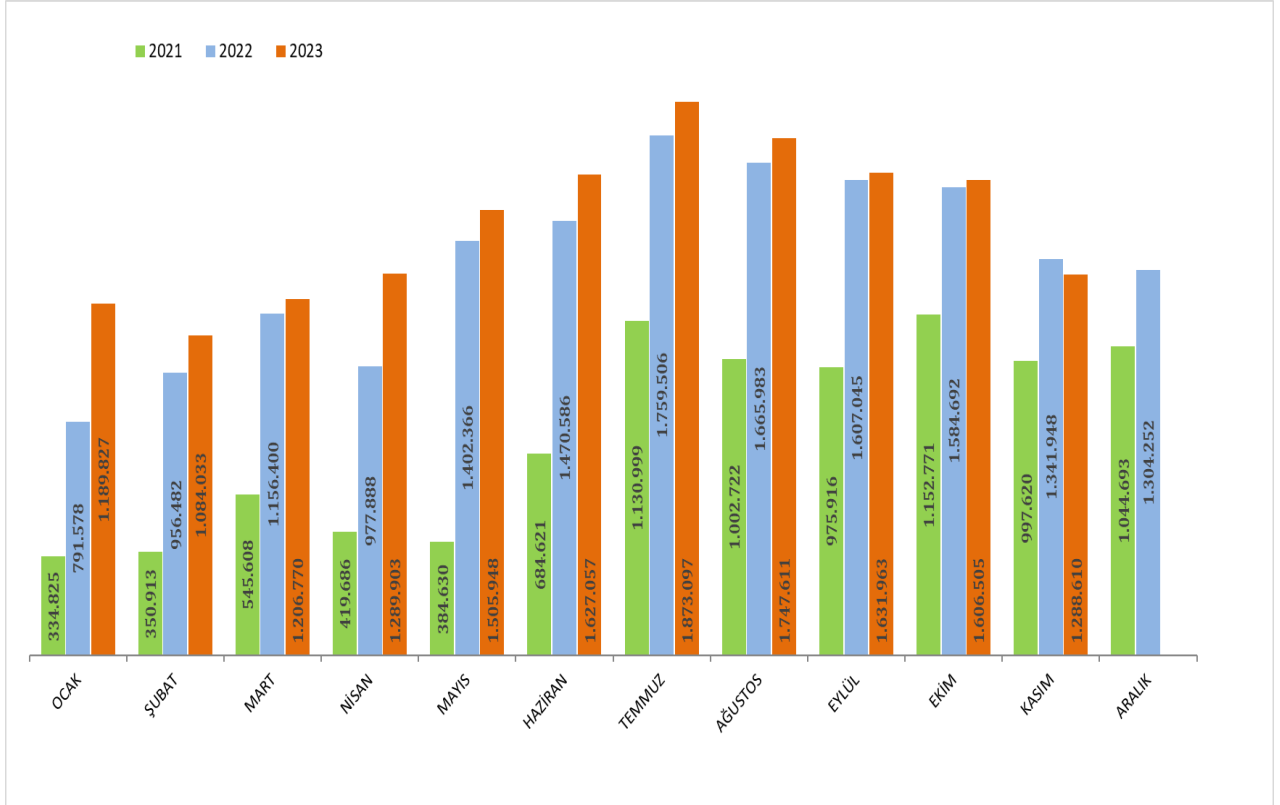
SON 5 YIL KASIM AYI GİRİŞ YAPAN YABANCI ZİYARETÇİ SAYILARI



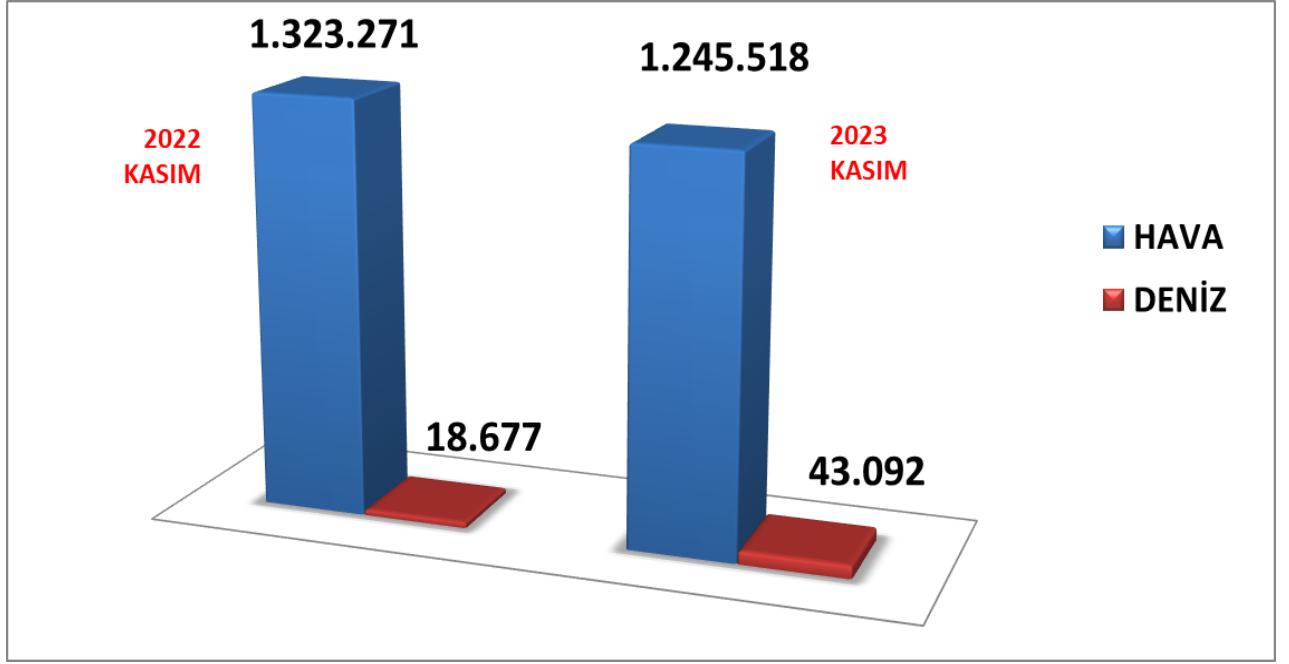
2004-2022 YILLARI TÜRKİYE VE İSTANBUL'A GİRİŞ YAPAN YABANCI ZİYARETÇİ SAYILARI



2021-2023 YILLARI AYLIK GELEN YABANCI ZİYARETÇİ SAYILARI



2022-2023 YILINDA GİRİŞ YAPAN YABANCI ZİYARETÇİLERİN TAŞIT ARAÇLARINA GÖRE DAĞILIMI (KASIM)



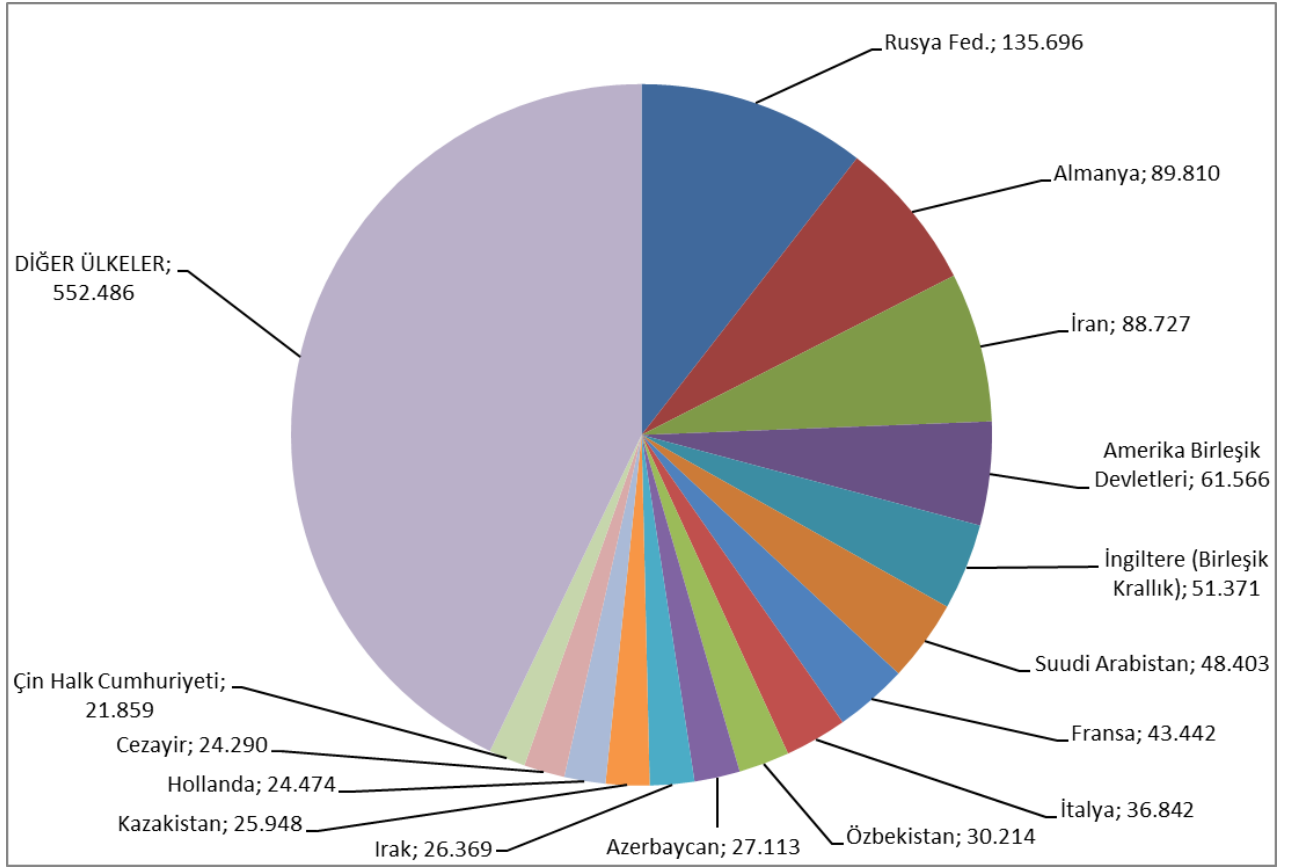
2023 Kasım döneminde havayolu ile giriş yapan yabancı ziyaretçi sayısı 2022'nin aynı dönemine göre %5,88 oranında azalarak **1.245.518** ziyaretçi olarak gerçekleşmiştir. Denizyolu ile geliş ise **43.092** ziyaretçi ile %130,72 oranında artış göstermiştir.

İSTANBUL'A GİRİŞ YAPAN YABANCI ZİYARETÇİLERİN SINIR KAPILARINA GÖRE DAĞILIMI

2023	A.H.L. (H)	S. Gökçen (H)	İstanbul Havalimanı(H)	Haydarpaşa (D)	Karaköy(D)	Sarayburnu (D)	Marmara (D)	Tuzla (D)	Pendik (D)	Ambarlı (D)	Zeytinburnu (D)	Toplam
Ocak	1.207	336.661	846.231	342	793	1.452	12	1.848	60	203	1.018	1.189.827
Şubat	1.131	307.187	771.909	596	0	0	8	1.856	54	274	1.018	1.084.033
Mart	1.032	348.888	845.671	712	6.939	0	5	1.870	59	306	1.288	1.206.770
Nisan	1.098	376.478	885.226	642	22.373	752	25	1.665	49	326	1.269	1.289.903
Mayıs	1.171	408.366	1.058.394	279	31.618	2.164	19	2.100	62	284	1.491	1.505.948
Haziran	1.473	444.270	1.138.489	299	37.739	1.096	33	1.776	35	308	1.539	1.627.057
Temmuz	1.642	517.429	1.304.345	240	42.520	2.926	39	1.846	30	361	1.719	1.873.097
Ağustos	1.501	462.575	1.235.473	216	39.249	4.522	28	1.691	40	365	1.951	1.747.611
Eylül	1.371	422.240	1.163.196	571	36.745	4.139	37	1.835	38	344	1.447	1.631.963
Ekim	1.231	421.533	1.104.507	714	69.369	5.501	14	1.960	32	344	1.300	1.606.505
Kasım	1.419	339.009	905.090	577	36.803	2.581	9	1.465	46	344	1.267	1.288.610
Aralık												
TOPLAM	14.276	4.384.636	11.258.531	5.188	324.148	25.133	229	19.912	505	3.459	15.307	16.051.324

2023 yılı Kasım ayı itibarıyla giriş yapan **1.288.610** yabancı ziyaretçinin sınır kapılarına göre dağılımı yukarıdaki tabloda yer almaktadır. Havayolu ile giriş yapan yabancıların %72,67'si İstanbul Havalimanını, %27,22'si Sabiha Gökçen Havalimanını kullanmışlardır.

MİLLİYETLERİNE GÖRE İSTANBUL'A GİRİŞ YAPAN YABANCI ZİYARETÇİLER (KASIM)



2023 yılı Kasım ayı İstanbul'a giriş yapan toplam yabancı ziyaretçi sayısının en yüksek oranını %10,53 ile Rusya Federasyonu vatandaşı ziyaretçiler oluşturmaktadır. Bu ziyaretçileri sırasıyla; Almanya (%6,97), İran (%6,89), Amerika Birleşik Devletleri (%4,78), İngiltere (%3,99), Suudi Arabistan (%3,76), Fransa (%3,37), İtalya (2,86), Özbekistan (%2,34), Azerbaycan (%2,10) takip etmektedir.

2023 YILI KASIM AYI GİRİŞ YAPAN YABANCI ZİYARETÇİLERİN MİLLİYETLERİNE GÖRE DAĞILIMI

Sıra No	Ülke Adı	Ziyaretçi Sayısı	Sıra No	Ülke Adı	Ziyaretçi Sayısı
1	Rusya Fed.	135 696	56	Portekiz	5 196
2	Almanya	89 810	57	Tayvan	5 163
3	İran	88 727	58	Filipinler	5 084
4	Amerika Birleşik Devletleri	61 566	59	Hırvatistan	4 962
5	İngiltere (Birleşik Krallık)	51 371	60	Çek Cumhuriyeti (Çekya)	4 614
6	Suudi Arabistan	48 403	61	Norveç	4 396
7	Fransa	43 442	62	Singapur	4 242
8	İtalya	36 842	63	Moldova	3 915
9	Özbekistan	30 214	64	Kolombiya	3 878
10	Azerbaycan	27 113	65	İrlanda	3 507
11	Irak	26 369	66	Litvanya	3 339
12	Kazakistan	25 948	67	Kuzey Makedonya Cumhuriyeti	3 218
13	Hollanda	24 474	68	Güney Afrika Cumhuriyeti	3 157
14	Cezayir	24 290	69	Moğolistan	3 146
15	Çin Halk Cumhuriyeti	21 859	70	Afganistan	3 052
16	İspanya	20 343	71	Slovenya	3 015
17	Hindistan	18 924	72	Tayland	2 965
18	Romanya	17 988	73	Birleşik Arap Emirlikleri	2 805
19	Fas	16 754	74	Finlandiya	2 665
20	Ukrayna	16 498	75	Arjantin	2 645
21	Endonezya	14 415	76	Slovakya	2 440
22	Belçika	14 334	77	Letonya	2 285
23	Libya	13 521	78	Umman	2 233
24	Kanada	13 298	79	Yemen	2 144
25	Mısır	12 784	80	Bahreyn	2 081
26	Yunanistan	12 750	81	Karadağ	1 950
27	Lübnan	12 458	82	Nijerya	1 881
28	Bulgaristan	12 439	83	Milliyetsiz (Haymatlos)	1 789
29	Tunus	11 889	84	Katar	1 780
30	Güney Kore	11 225	85	Venezuela	1 708
31	Avusturya	10 895	86	Filistin	1 658
32	Kuveyt	10 657	87	Estonya	1 655
33	İsveç	10 180	88	Etiyopya (Habeşistan)	1 638
34	İsviçre	9 857	89	Hong Kong	1 586
35	Polonya	9 830	90	Bangladeş	1 569
36	Kosova	9 797	91	İsrail	1 427
37	Ürdün	9 465	92	Şili	1 286
38	Gürcistan	8 843	93	Senegal	1 194
39	Türkmenistan	8 830	94	Ermenistan	1 166
40	Pakistan	8 644	95	Yeni Zelanda	1 121
41	Kırgızistan	8 385	96	Peru	1 037
42	Meksika	8 282	97	Eritre	991
43	Japonya	8 142	98	Ekvador	955
44	Kuzey Kıbrıs Türk Cumhuriyeti	8 088	99	Fildişi Sahilleri (Cote d'Ivoire)	951
45	Malezya	7 873	100	Mauritius	943
46	Suriye	7 188	101	Malta	904
47	Avustralya	6 880	102	Kenya	903
48	Arnavutluk	6 426	103	Sudan	886
49	Beyaz Rusya (Belarus)	6 299	104	Demokratik Kongo Cumhuriyeti (Zaire)	659
50	Macaristan	6 299	105	Uganda	647
51	Danimarka	6 116	106	Dominika	602
52	Sırbistan	5 985	107	Güney Kıbrıs Rum Kesimi	593
53	Brezilya	5 676	108	Saint Kitts ve Nevis (St. Kitts)	558
54	Bosna Hersek	5 590	109	Kamerun	541
55	Tacikistan	5 430	110	Panama	497

2023 YILI KASIM AYI GİRİŞ YAPAN YABANCI ZİYARETÇİLERİN MİLLİYETLERİNE GÖRE DAĞILIMI (DEVAMI)

Sıra No	Ülke Adı	Ziyaretçi Sayısı	Sıra No	Ülke Adı	Ziyaretçi Sayısı
111	Birleşmiş Milletler	480	166	Botsvana	28
112	Somali	471	167	Fiji	27
113	Vietnam	462	168	Andorra	25
114	Gana	461	169	Komorlar	24
115	Küba	453	170	Belize	23
116	Nepal	444	171	Madagaskar (Malagazi)	23
117	Sri Lanka	437	172	Namibya	23
118	Tanzanya	427	173	Surinam	21
119	Kosta Rika	417	174	Gine Bissau	21
120	Guatemala	416	175	Vanuatu	19
121	Çad	408	176	Liberya	17
122	Gine	370	177	San Marino	14
123	Mali	363	178	Malavi	13
124	Dominik Cumhuriyeti	335	179	Orta Afrika Cumhuriyeti	12
125	Lüksemburg	315	180	Laos	12
126	Burkina Faso	315	181	Bahama Adaları	11
127	Moritanya	314	182	Monako	8
128	Bolivya	296	183	Svaziland	7
129	Gabon	272	184	Bhutan	5
130	Honduras	244	185	Avrupa Birliği	5
131	Uruguay	241	186	Lesoto	3
132	Maldivler	240	187	Somaliland	3
133	Sierra Leone	233	188	Papua Yeni Gine	3
134	Angola	217	189	Tonga	3
135	Nijer	205	190	Guyana	2
136	Zimbabve	188	191	Saint Vincent ve Grenadinler (St. Vincent)	2
137	Kongo Cumhuriyeti	177	192	Doğu Timor	2
138	El Salvador	172	193	Vatikan	2
139	Gambiya	167	194	Sao Tome ve Principe	2
140	Cibuti	151	195	Kuzey Kore	1
141	Brunei	141	196	Samoa	0
142	Myanmar (Burma)	139	197	Tuvalu	0
143	İzlanda	137	198	Porto Riko	0
144	Trinidad ve Tobago	121	199	Solomon Adaları	0
145	Güney Sudan	104	200	Mikronezya Federe Devletleri	0
146	Ruanda	103	201	Palau	0
147	Benin	100	202	Türkiye	0
148	Nikaragua	100			
149	Jamaika	97			
150	Togo	87			
151	Antigua ve Barbuda	84			
152	Mozambik	78			
153	Haiti	75			
154	Kamboçya	71			
155	Paraguay	62			
156	Seyşeller	54			
157	Zambiya	52			
158	Lihtenştayn	49			
159	Grenada	48			
160	Barbados	47			
161	Makao	46			
162	Yeşil Burun Adaları (Cape Verde)	41			
163	Ekvator Ginesi	39			
164	Saint Lucia (St. Lucia)	31			
165	Burundi	29			
TOPLAM			1 288 610		

NOT: Tablonun Excel formatı ekte yer almaktadır.

2022 YILI GİRİŞ YAPAN YABANCI ZİYARETÇİLERİN MİLLİYETLERİNE GÖRE DAĞILIMI

Sıra No	Ülke Adı	Ziyaretçi Sayısı	Sıra No	Ülke Adı	Ziyaretçi Sayısı
1	Rusya Fed.	1 495 024	51	Umman	71 211
2	Almanya	1 237 314	52	Bahreyn	68 981
3	İran	1 097 993	53	Bosna Hersek	68 349
4	Amerika Birleşik Devletleri	717 107	54	Tacikistan	67 025
5	İngiltere (Birleşik Krallık)	613 199	55	Kuzey Kıbrıs Türk Cumhuriyeti	66 336
6	Fransa	567 475	56	Brezilya	66 317
7	İsrail	473 563	57	Güney Afrika Cumhuriyeti	64 031
8	Irak	423 945	58	Sırbistan	63 241
9	Suudi Arabistan	390 353	59	Kolombiya	63 117
10	Kuveyt	388 926	60	Norveç	61 239
11	Özbekistan	361 681	61	Milliyetsiz (Haymatlos)	61 083
12	Hollanda	337 056	62	Arnavutluk	60 891
13	Ürdün	324 705	63	Filipinler	60 853
14	Kazakistan	302 869	64	Portekiz	51 129
15	İtalya	302 218	65	İrlanda	46 549
16	Azerbaycan	272 431	66	Afganistan	44 262
17	İspanya	240 656	67	Macaristan	42 696
18	Fas	233 549	68	Sudan	41 725
19	Libya	217 078	69	Hırvatistan	39 316
20	Mısır	208 978	70	Moldova	37 762
21	Ukrayna	208 631	71	Moğolistan	37 290
22	Hindistan	200 544	72	Çek Cumhuriyeti (Çekya)	36 577
23	Lübnan	199 845	73	Türkmenistan	36 222
24	Cezayir	193 876	74	Nijerya	35 852
25	Tunus	191 680	75	Arjantin	35 188
26	Avusturya	166 706	76	Kuzey Makedonya Cumhuriyeti	34 216
27	Belçika	164 436	77	Yemen	32 088
28	Pakistan	161 285	78	Singapur	29 176
29	İsveç	160 621	79	Slovenya	27 659
30	Romanya	160 440	80	Japonya	26 990
31	İsviçre	152 497	81	Litvanya	26 745
32	Kanada	146 605	82	Tayland	26 332
33	Endonezya	143 470	83	Finlandiya	25 890
34	Suriye	138 976	84	Etiyopya (Habeşistan)	25 001
35	Bulgaristan	100 806	85	Bangladeş	22 163
36	Kırgızistan	100 695	86	Letonya	18 875
37	Birleşik Arap Emirlikleri	95 350	87	Slovakya	17 904
38	Kosova	90 130	88	Venezuela	16 872
39	Avustralya	89 768	89	Senegal	15 917
40	Güney Kore	86 161	90	Karadağ	15 150
41	Gürcistan	86 083	91	Ekvador	13 915
42	Meksika	85 572	92	Somali	13 727
43	Malezya	83 956	93	Şili	13 250
44	Yunanistan	83 109	94	Ermenistan	13 160
45	Katar	81 850	95	Malta	13 045
46	Danimarka	78 742	96	Mauritius	12 139
47	Beyaz Rusya (Belarus)	78 739	97	Estonya	11 775
48	Filistin	73 706	98	Eritre	10 951
49	Polonya	73 144	99	Yeni Zelanda	10 819
50	Çin Halk Cumhuriyeti	72 061	100	Peru	10 790

2022 YILI GİRİŞ YAPAN YABANCI ZİYARETÇİLERİN MİLLİYETLERİNE GÖRE DAĞILIMI (DEVAMI)

Sıra No	Ülke Adı	Ziyaretçi Sayısı	Sıra No	Ülke Adı	Ziyaretçi Sayısı
101	Kenya	10 698	161.	Burundi	552
102	Demokratik Kongo Cumhuriyeti (Zaire)	10 552	162.	Liberya	540
103	Tayvan	10 353	163.	Andorra	496
104	Fildişi Sahilleri (Cote d'Ivoire)	9 083	164.	Botsvana	427
105	Kamerun	9 032	165.	Namibya	409
106	Dominika	8 403	166.	Gine Bissau	362
107	Saint Kitts ve Nevis (St. Kitts)	8 114	167.	Malavi	348
108	Kosta Rika	7 415	168.	Vanuatu	339
109	Tanzanya	7 234	169.	Saint Lucia (St. Lucia)	335
110	Uganda	7 121	170.	Madagaskar (Malagazi)	315
111	Çad	6 784	171.	Kamboçya	314
112	Panama	6 648	172.	Barbados	309
113	Mali	6 191	173.	Yeşil Burun Adaları (Cape Verde)	306
114	Gabon	6 168	174.	Surinam	285
115	Gana	5 861	175.	Belize	268
116	Moritanya	5 796	176.	Orta Afrika Cumhuriyeti	221
117	Sierra Leone	5 752	177.	Fiji	172
118	Güney Kıbrıs Rum Kesimi	5 729	178.	Bahama Adaları	169
119	Gine	5 421	179.	San Marino	159
120	Cibuti	5 350	180.	Lesoto	122
121	Uruguay	5 334	181.	Monako	114
122	Hong Kong	5 196	182.	Svaziland	110
123	Angola	4 858	183.	Laos	82
124	Sri Lanka	4 661	184.	Guyana	75
125	Nepal	4 623	185.	Kuzey Kore	70
126	Lüksemburg	4 290	186.	Avrupa Birliği	52
127	Dominik Cumhuriyeti	4 091	187.	Saint Vincent ve Grenadinler (St. Vincent)	52
128	Nijer	4 028	188.	Somaliland	49
129	Maldivler	3 934	189.	Makao	42
130	Guatemala	3 599	190.	Doğu Timor	42
131	Vietnam	3 575	191.	Bhutan	33
132	Birleşmiş Milletler	3 575	192.	Vatikan	23
133	Burkina Faso	3 200	193.	Porto Riko	18
134	Küba	3 195	194.	Papua Yeni Gine	14
135	Zimbabve	3 034	195.	Sao Tome ve Principe	12
136	Kongo Cumhuriyeti	2 972	196.	Nauru	10
137	Bolivya	2 683	197.	Tuvalu	4
138	Gambiya	2 460	198.	Tonga	3
139	Haiti	2 395	199.	Kiribati (Gilbert Adaları)	2
140	Honduras	2 097	200.	Solomon Adaları	1
141	Benin	1 713	201.	Samoa	1
142	İzlanda	1 603	202.	Mikronezya Federe Devletleri	1
143	El Salvador	1 526	203.	Palau	0
144	Ruanda	1 500	204.	Türkiye	0
145	Komorlar	1 372			
146	Paraguay	1 330			
147	Togo	1 309			
148	Zambiya	1 240			
149	Mozambik	1 183			
150	Seyşeller	1 136			
151	Güney Sudan	1 106			
152	Antigua ve Barbuda	1 080			
153	Trinidad ve Tobago	960			
154	Jamaika	900			
155	Ekvator Ginesi	888			
156	Lihtenştayn	840			
157	Brunei	819			
158	Nikaragua	746			
159	Myanmar (Burma)	689			
160	Grenada	628			
TOPLAM			16 018 726		

2022-2023 YILLARINDA ARAP ÜLKELERİNDEN GİRİŞ YAPAN YABANCI ZİYARETÇİLERİN MİLLİYETLERİNE GÖRE DAĞILIMI (KASIM)

ARAP ÜLKELERİ	2022 KASIM	2023 KASIM	2022-2023 DEĞİŞİM (%)
Suudi Arabistan	61.592	48.403	-21,41
Irak	25.649	26.369	2,81
Cezayir	20.081	24.290	20,96
Fas	21.987	16.754	-23,80
Libya	15.513	13.521	-12,84
Mısır	17.058	12.784	-25,06
Lübnan	15.933	12.458	-21,81
Tunus	15.616	11.889	-23,87
Kuveyt	17.524	10.657	-39,19
Ürdün	18.058	9.465	-47,59
Suriye	9.482	7.188	-24,19
Birleşik Arap Emirlikleri	5.740	2.805	-51,13
Umman	3.465	2.233	-35,56
Yemen	2.724	2.144	-21,29
Bahreyn	3.748	2.081	-44,48
Katar	5.574	1.780	-68,07
Filistin	4.767	1.658	-65,22
Sudan	2.439	886	-63,67
TOPLAM	266.950	207.365	-22,32

NOT: Sıralama 2023 yılı verilerine göre yapılmıştır.

2019-2022 MİLLİYETLERİNE GÖRE İSTANBUL'A GİRİŞ YAPAN YABANCI ZİYARETÇİLER (İLK ON ÜLKE)

Sıra No	2019		2020		2021		2022	
	Ülke Adı	Ziyaretçi Sayısı	Ülke Adı	Ziyaretçi Sayısı	Ülke Adı	Ziyaretçi Sayısı	Ülke Adı	Ziyaretçi Sayısı
1	Almanya	1.111.561	Rusya Fed.	421.475	Almanya	823.935	Rusya Fed.	1.495.024
2	İran	923.138	Almanya	410.262	İran	781.986	Almanya	1.237.314
3	Rusya Fed.	721.719	İngiltere (Birleşik Krallık)	236.402	Rusya Fed.	747.285	İran	1.097.993
4	Irak	677.144	İran	233.121	Fransa	379.600	Amerika Birleşik Devletleri	717.107
5	Fransa	508.669	Fransa	226.650	Irak	341.490	İngiltere (Birleşik Krallık)	613.199
6	İngiltere (Birleşik Krallık)	489.796	Ukrayna	199.907	Ukrayna	340.821	Fransa	567.475
7	Amerika Birleşik Devletleri	459.909	Hollanda	144.123	Amerika Birleşik Devletleri	323.877	İsrail	473.563
8	Suudi Arabistan	444.891	Irak	138.142	Hollanda	256.931	Irak	423.945
9	Çin Halk Cumhuriyeti	378.172	Amerika Birleşik Devletleri	136.796	Özbekistan	237.423	Suudi Arabistan	390.353
10	Kuveyt	337.679	Azerbaycan	131.095	Ürdün	219.089	Kuveyt	388.926
Toplam	14.906.663	5.001.981	9.025.004	16.018.726				

Kaynak: Kültür ve Turizm Bakanlığı, Yatırım ve İşletmeler Genel Müdürlüğü.

TESİS İSTATİSTİKLERİ

TURİZM İŞLETMESİ BELGELİ- TURİZM YATIRIMI BELGELİ KONAKLAMA TESİSLERİ SAYI VE KAPASİTELERİ

Tesis Tür ve Sınıfı	İşletme Belgeli			Yatırım Belgeli		
	Tesis Sayısı	Oda Sayısı	Yatak Sayısı	Tesis Sayısı	Oda Sayısı	Yatak Sayısı
Apart Otel	8	463	1444	1	32	64
B Tipi Tatil Sitesi	1	25	112	0	0	0
Butik Otel	23	972	2022	4	155	293
Kamping	3	286	860	0	0	0
Müstakil Apart Otel	3	233	760	0	0	0
1 Yıldızlı Otel	20	447	855	1	10	20
2 Yıldızlı Otel	41	1.459	2.787	4	72	142
3 Yıldızlı Otel	175	8.777	17.290	37	1.737	3.301
4 Yıldızlı Otel	179	19.239	38.447	32	2.999	5.906
5 Yıldızlı Otel	135	32.048	64.743	18	3.931	8.241
Özel Tesis	190	6.698	13.336	6	494	1.014
Pansiyon	51	575	1.165	0	0	0
4 Yıldızlı Termal Otel	1	80	160	0	0	0
Turizm Kompleksi	1	840	1.764	0	0	0
Kırsal Turizm Tesisi	0	0	0	1	28	58
Toplam	831	72.142	145.745	104	9.458	19.039

Kaynak: T.C. Kültür ve Turizm Bakanlığı, Yatırım ve İşletmeler Genel Müdürlüğü.

Yukarıdaki tabloda Kültür ve Turizm Bakanlığımızdan “Turizm İşletmesi Belgeli” ve “Turizm Yatırımı Belgeli” konaklama tesislerinin tür ve sınıf bazında tesis, oda ve yatak sayıları yer almaktadır. İstanbul’da toplamda “Turizm İşletmesi Belgeli” **831 tesis, 145.745** yatak kapasitesi ile hizmet vermektedir. Yatırımların tamamlanmasıyla ilave **104** tesis ve **19.039** yatak İstanbul’un konaklama kapasitesine dâhil olacaktır.

Aşağıdaki tabloda, Kültür ve Turizm Bakanlığımızdan “Turizm İşletmesi Belgeli” ve “Turizm Yatırımı Belgeli” yeme içme tesislerinin kapasitelerine ilişkin veriler yer almaktadır. “Turizm İşletmesi Belgeli” tesislerin toplam kapasitesi **165.347**, “Turizm Yatırımı Belgeli” tesislerin toplam kapasitesi ise **1.406** kişidir.

TURİZM İŞLETMESİ BELGELİ- TURİZM YATIRIMI BELGELİ YEME-İÇME TESİSLERİ SAYI VE KAPASİTELERİ

Tesis Tür ve Sınıfı	İşletme Belgeli		Yatırım Belgeli	
	Tesis Sayısı	Kapasite	Tesis Sayısı	Kapasite
Gastronomi	141	29.500	0	0
Günübirlik Tesis	16	6.167	1	350
Kafeterya	5	925	0	0
1. Sınıf Lokanta	134	70.556	3	1.056
2. Sınıf Lokanta	31	6.295	0	0
Lüks Lokanta	1	600	0	0
Özel Tesis	225	39.800	0	0
Yüzer Tesis	24	11.504	0	0
Toplam	577	165.347	4	1.406

Kaynak: T.C. Kültür ve Turizm Bakanlığı, Yatırım ve İşletmeler Genel Müdürlüğü.

TURİZM İŞLETMESİ BELGELİ- TURİZM YATIRIMI BELGELİ EĞLENCE TESİSLERİ SAYI VE KAPASİTELERİ

Tesis Tür ve Sınıfı	İşletme Belgeli		Yatırım Belgeli	
	Tesis Sayısı	Kapasite	Tesis Sayısı	Kapasite
Barlar	3	250	0	0
Müstakil Eğlence Yeri	7	1.700	0	0
Özel Tesis	2	320	0	0
Eğlence Merkezi	0	0	1	0
Toplam	12	2.270	1	0

Kaynak: T.C. Kültür ve Turizm Bakanlığı, Yatırım ve İşletmeler Genel Müdürlüğü.

İstanbul'da Bakanlığımızdan "Turizm İşletmesi Belgeli" 12 eğlence tesisi toplam 2.270 kapasite ile hizmet vermektedir.

Aşağıdaki tabloda ise İstanbul'da Kültür ve Turizm Bakanlığımızdan "Turizm İşletmesi Belgeli" ve "Turizm Yatırımı Belgeli" diğer tesislerin sayıları tür ve sınıf bazında bulunmaktadır.

TURİZM İŞLETMESİ BELGELİ- TURİZM YATIRIMI BELGELİ DİĞER TESİS SAYILARI

Tesis Tür ve Sınıfı	İşletme Belgeli Tesis Sayısı	Yatırım Belgeli Tesis Sayısı
Golf	2	0
Kongre ve Sergi Merkezi	2	1
Temalı Park	1	1
Yüzme Havuzu	1	0
Özel Tesis (Akvaryum)	1	0
Özel Tesis (Hamam)	5	0
Özel Tesis (Kongre Merkezi)	1	0
Özel Tesis (Terminal Hizmetleri Tesisi)	1	0
Özel Tesis (Özel Tesis)	1	0
Toplam	15	2

Kaynak: T.C. Kültür ve Turizm Bakanlığı, Yatırım ve İşletmeler Genel Müdürlüğü.

DENİZ TURİZMİ TESİSLERİ VE KAPASİTELERİ

Tesis Türü	Turizm İşletmesi Belgeli		Turizm Yatırımı Belgeli	
	Tesis Sayısı	Kapasite	Tesis Sayısı	Kapasite
Yat Limanları	2	2.070	1	870
Yüzer Tesis	33	15.435	0	0
Günübirlik Gezi Tekneleri	181	21.162	0	0
Ticari Yatlar	326	1.653	0	0
Su Altı Sportif Faaliyet	2	48	0	0
Kruvaziyer Limanı	1	0	0	0
Toplam	545	40.368	1	870

KONAKLAMA İSTATİSTİKLERİ

KÜLTÜR VE TURİZM BAKANLIĞINDAN BELGELİ TESİSLERE GELİŞ SAYISI*, GECELEME, ORTALAMA KALIŞ SÜRESİ VE DOLULUK ORANLARININ TESİS TÜR VE SINIFLARINA GÖRE DAĞILIMI (2022)

TÜR / SINIF	TESİSE GELİŞ SAYISI			GECELEME			ORTALAMA KALIŞ SÜRESİ			DOLULUK ORANI(%)		
	YABANCI	YERLİ	TOPLAM	YABANCI	YERLİ	TOPLAM	YABANCI	YERLİ	TOPLAM	YABANCI	YERLİ	TOPLAM
5 Yıldızlı Otel	3 652 102	1 651 170	5 303 272	9 250 390	3 207 895	12 458 285	2,53	1,94	2,35	44,09	15,29	59,37
4 Yıldızlı Otel	2 356 786	862 118	3 218 904	6 247 498	1 724 851	7 972 349	2,65	2,00	2,48	52,40	14,47	66,86
3 Yıldızlı Otel	846 151	359 043	1 205 194	2 148 898	649 740	2 798 638	2,54	1,81	2,32	47,35	14,32	61,67
2 Yıldızlı Otel	170 289	81 417	251 706	389 494	134 878	524 372	2,29	1,66	2,08	45,60	15,79	61,39
1 Yıldızlı Otel	34 459	13 785	48 244	78 336	27 000	105 336	2,27	1,96	2,18	48,80	16,82	65,62
Termal Otel	1 860	7 364	9 224	11 818	25 596	37 414	6,35	3,48	4,06	20,52	44,44	64,95
Pansiyon	10 018	6 438	16 456	24 388	12 579	36 967	2,43	1,95	2,25	34,48	17,78	52,26
Kamping	31	55	86	93	165	258	3,00	3,00	3,00	1,03	1,83	2,87
Apart Otel	40 892	9 924	50 816	198 782	30 073	228 855	4,86	3,03	4,50	50,94	7,71	58,64
Müstakil Apart Otel	32 498	4 235	36 733	180 627	16 289	196 916	5,56	3,85	5,36	66,02	5,95	71,97
Özel Tesis	928 214	187 354	1 115 568	2 095 344	346 615	2 441 959	2,26	1,85	2,19	59,11	9,78	68,89
Turizm Kompleksi	155 688	19 910	175 598	312 289	33 765	346 054	2,01	1,70	1,97	49,18	5,32	54,49
Butik Otel	150 229	31 771	182 000	373 251	56 199	429 450	2,48	1,77	2,36	54,74	8,24	62,98
B Tipi Tatil Sitesi	1 674	2 297	3 971	4 017	4 859	8 876	2,40	2,12	2,24	9,96	12,05	22,01
Basit Konaklama Tesisi	354 806	103 004	457 810	816 792	194 046	1 010 838	2,30	1,88	2,21	58,95	14,01	72,96
GENEL TOPLAM	8 735 697	3 339 885	12 075 582	22 132 017	6 464 550	28 596 567	2,53	1,94	2,37	48,59	14,19	62,78

* Tesis geliş: Turizm İşletme Belgeli konaklama tesislerine geceleme yapmak amacıyla yapılan giriş sayısıdır. Tesis geliş sayısı kişi bazlı bir değişken olmayıp, aynı turistin farklı zamanlarda yaptığı girişler ayrı girdiler olarak kaydedilmektedir.

Yukarıdaki tablo İstanbul'da ki belgeli tesislerde (Turizm İşletmesi Belgeli – Basit Konaklama Turizm İşletmesi Belgeli) yerli ve yabancı turistler tarafından yapılan konaklamalara ilişkin bilgileri içermektedir. Belgeli konaklama tesislerine geceleme yapmak amacıyla yapılan giriş sayılarını gösteren toplam tesise geliş sayısı 2022 yılında 12.075.582'dir. Bu tesislerde yapılan toplam geceleme sayısı ise 28.596.567 olup, ortalama kalış süresi ise 2,37 gündür. 2022 yılında İstanbul'daki konaklama tesislerinin doluluk oranı %62,78 olarak gerçekleşmiştir.

KÜLTÜR VE TURİZM BAKANLIĞINDAN BELGELİ TESİSLERE GELİŞ SAYISI, GECELEME, ORTALAMA KALIŞ SÜRESİ VE DOLULUK ORANLARININ İLÇELERE GÖRE DAĞILIMI (2022)

İLÇELER	TESİSE GELİŞ SAYISI	GECELEME	ORTALAMA KALIŞ SÜRESİ	DOLULUK ORANI(%)
Adalar	9.686	14.922	1,54	24,24
Arnavutköy	209.537	216.322	1,03	76,13
Ataşehir	276.835	561.352	2,03	65,10
Avclar	73.683	151.618	2,06	68,50
Bağcılar	444.777	946.088	2,13	69,97
Bahçelievler	496.809	1.055.352	2,12	58,92
Bakırköy	422.556	1.185.934	2,81	54,63
Başakşehir	65.794	128.968	1,96	56,33
Bayrampaşa	176.452	399.497	2,26	49,42
Beşiktaş	661.999	1.694.827	2,56	57,21
Beykoz	52.709	93.352	1,77	36,39
Beylikdüzü	12.526	26.991	2,15	48,01
Beyoğlu	2.182.896	5.425.660	2,49	72,26
Büyükdada	2.804	3.677	1,31	58,93
Büyükkemece	197.897	443.987	2,24	42,24
Çatalca	360	888	2,47	25,08
Esenler	86.703	222.684	2,57	61,61
Esenyurt	167.402	324.120	1,94	46,12
Eyüpsultan	85.177	177.986	2,09	45,06
Fatih	2.692.682	6.937.136	2,58	71,61
Gaziosmanpaşa	25.150	120.417	4,79	74,94
Güngören	143.866	314.035	2,18	70,91
Kadıköy	407.790	835.231	2,05	54,88
Kağıthane	142.434	352.478	2,47	59,36
Kartal	81.056	130.903	1,61	53,42
Küçükçekmece	267.847	585.260	2,19	49,48
Maltepe	74.282	172.254	2,32	71,43
Pendik	315.698	551.445	1,75	40,12
Sarıyer	158.209	541.708	3,42	63,65
Silivri	74.448	125.976	1,69	35,30
Şile	20.366	33.646	1,65	19,15
Şişli	1.502.457	3.432.804	2,28	65,29
Tuzla	100.813	254.357	2,52	53,07
Ümraniye	150.204	394.646	2,63	55,33
Üsküdar	48.770	127.324	2,61	58,04
Zeytinburnu	242.908	612.722	2,52	63,90
TOPLAM	12.075.582	28.596.567	2,37	62,78
TÜRKİYE TOPLAMI	67 778 833	181 069 589	2,67	54,92

2022 yılında İstanbul'da belgeli (Turizm İşletmesi Belgeli Tesisler – Basit Konaklama Turizm İşletmesi Belgeli Tesisler) tesislerde en yüksek geceleme Fatih ilçesindeki konaklama tesislerinde gerçekleşmiştir.

**KÜLTÜR VE TURİZM BAKANLIĞINDAN BELGELİ TESİSLERE GELİŞ SAYISI,
GECELEME, ORTALAMA KALIŞ SÜRESİ VE DOLULUK ORANLARININ TESİS TÜR VE
SINIFLARINA GÖRE DAĞILIMI
(2023-EKİM)**

TESİS TÜR/SINIF	TESİSE GELİŞ SAYISI			GECELEME			ORTALAMA KALIŞ SÜRESİ			DOLULUK ORANI(%)		
	YERLİ	YABANCI	TOPLAM	YERLİ	YABANCI	TOPLAM	YERLİ	YABANCI	TOPLAM	YERLİ	YABANCI	TOPLAM
Apart Otel	1 586	3 166	4 752	4 264	13 874	18 138	2,69	4,38	3,82	11,00	35,79	46,80
B Tipi Tatil Sitesi	143	112	255	260	191	451	1,82	1,71	1,77	7,74	5,68	13,42
Butik Otel	2 277	11 280	13 557	4 178	29 300	33 478	1,83	2,60	2,47	7,74	54,26	62,00
Kamping	146	6	152	435	22	457	2,98	3,67	3,01	9,67	0,49	10,16
Müstakil Apart Otel	443	2 304	2 747	1 313	12 207	13 520	2,96	5,30	4,92	5,76	53,54	59,30
1 Yıldızlı Otel	1 216	2 094	3 310	2 580	4 723	7 303	2,12	2,26	2,21	25,75	47,14	72,88
2 Yıldızlı Otel	5 383	11 450	16 833	9 607	27 936	37 543	1,78	2,44	2,23	14,73	42,83	57,56
3 Yıldızlı Otel	33 064	72 665	105 729	59 838	180 751	240 589	1,81	2,49	2,28	14,63	44,21	58,84
4 Yıldızlı Otel	70 877	199 405	270 282	131 516	501 779	633 295	1,86	2,52	2,34	12,90	49,23	62,14
5 Yıldızlı Otel	141 267	290 978	432 245	256 869	668 548	925 417	1,82	2,30	2,14	14,22	37,00	51,22
Özel Tesis	16 485	84 705	101 190	31 185	182 644	213 829	1,89	2,16	2,11	10,13	59,34	69,48
Pansiyon	604	1 448	2 052	1 163	3 640	4 803	1,93	2,51	2,34	14,41	45,11	59,52
4 Yıldızlı Termal Otel	648	153	801	2 303	1 074	3 377	3,55	7,02	4,22	47,98	22,38	70,35
Turizm Kompleksi	1 277	8 791	10 068	2 682	18 460	21 142	2,10	2,10	2,10	5,07	34,88	39,95
Basit Konaklama Tesisi	81 124	178 919	260 043	147 684	410 652	558 336	1,82	2,30	2,15	15,25	42,39	57,64
GENEL TOPLAM	356.540	867.476	1.224.016	655.877	2.055.801	2.711.678	1,84	2,37	2,22	13,73	43,05	56,78

2023 yılı Ekim ayı itibarıyla Bakanlık Belgeli tesisler için toplam tesise geliş sayısı 1.224.016'dır. Bu tesislerde yapılan toplam geceleme sayısı ise 2.711.678 olup, ortalama kalış süresi ise 2,22 gündür. İstanbul'daki konaklama tesislerinin Ekim ayı doluluk oranı ise %56,78'dir.

**2023 YILI KASIM AYI GİRİŞ YAPAN YABANCI ZİYARETÇİLERİN MİLLİYETLERİNE
GÖRE DAĞILIMINA AİT EXCEL TABLOSU**

Sıra No	Ülke Adı	Ziyaretçi Sayısı
1	Rusya Fed.	135.696
2	Almanya	89.810
3	İran	88.727
4	Amerika Birleşik Devletleri	61.566
5	İngiltere (Birleşik Krallık)	51.371
6	Suudi Arabistan	48.403
7	Fransa	43.442
8	İtalya	36.842
9	Özbekistan	30.214
10	Azerbaycan	27.113
11	Irak	26.369
12	Kazakistan	25.948
13	Hollanda	24.474
14	Cezayir	24.290
15	Çin Halk Cumhuriyeti	21.859
16	İspanya	20.343
17	Hindistan	18.924
18	Romanya	17.988
19	Fas	16.754
20	Ukrayna	16.498
21	Endonezya	14.415
22	Belçika	14.334
23	Libya	13.521
24	Kanada	13.298
25	Mısır	12.784
26	Yunanistan	12.750
27	Lübnan	12.458
28	Bulgaristan	12.439
29	Tunus	11.889
30	Güney Kore	11.225
31	Avusturya	10.895
32	Kuveyt	10.657
33	İsveç	10.180
34	İsviçre	9.857
35	Polonya	9.830
36	Kosova	9.797
37	Ürdün	9.465
38	Gürcistan	8.843
39	Türkmenistan	8.830
40	Pakistan	8.644
41	Kırgızistan	8.385
42	Meksika	8.282
43	Japonya	8.142
44	Kuzey Kıbrıs Türk Cumhuriyeti	8.088
45	Malezya	7.873
46	Suriye	7.188

47	Avustralya	6.880
48	Arnavutluk	6.426
49	Beyaz Rusya (Belarus)	6.299
50	Macaristan	6.299
51	Danimarka	6.116
52	Sırbistan	5.985
53	Brezilya	5.676
54	Bosna Hersek	5.590
55	Tacikistan	5.430
56	Portekiz	5.196
57	Tayvan	5.163
58	Filipinler	5.084
59	Hırvatistan	4.962
60	Çek Cumhuriyeti (Çekya)	4.614
61	Norveç	4.396
62	Singapur	4.242
63	Moldova	3.915
64	Kolombiya	3.878
65	İrlanda	3.507
66	Litvanya	3.339
67	Kuzey Makedonya Cumhuriyeti	3.218
68	Güney Afrika Cumhuriyeti	3.157
69	Moğolistan	3.146
70	Afganistan	3.052
71	Slovenya	3.015
72	Tayland	2.965
73	Birleşik Arap Emirlikleri	2.805
74	Finlandiya	2.665
75	Arjantin	2.645
76	Slovakya	2.440
77	Letonya	2.285
78	Umman	2.233
79	Yemen	2.144
80	Bahreyn	2.081
81	Karadağ	1.950
82	Nijerya	1.881
83	Milliyetsiz (Haymatlos)	1.789
84	Katar	1.780
85	Venezuela	1.708
86	Filistin	1.658
87	Estonya	1.655
88	Etiyopya (Habeşistan)	1.638
89	Hong Kong	1.586
90	Bangladeş	1.569
91	İsrail	1.427
92	Şili	1.286
93	Senegal	1.194
94	Ermenistan	1.166
95	Yeni Zelanda	1.121
96	Peru	1.037
97	Eritre	991

98	Ekvador	955
99	Fildişi Sahilleri (Cote d'Ivoire)	951
100	Mauritius	943
101	Malta	904
102	Kenya	903
103	Sudan	886
104	Demokratik Kongo Cumhuriyeti (Zaire)	659
105	Uganda	647
106	Dominika	602
107	Güney Kıbrıs Rum Kesimi	593
108	Saint Kitts ve Nevis (St. Kitts)	558
109	Kamerun	541
110	Panama	497
111	Birleşmiş Milletler	480
112	Somali	471
113	Vietnam	462
114	Gana	461
115	Küba	453
116	Nepal	444
117	Sri Lanka	437
118	Tanzanya	427
119	Kosta Rika	417
120	Guatemala	416
121	Çad	408
122	Gine	370
123	Mali	363
124	Dominik Cumhuriyeti	335
125	Lüksemburg	315
126	Burkina Faso	315
127	Moritanya	314
128	Bolivya	296
129	Gabon	272
130	Honduras	244
131	Uruguay	241
132	Maldivler	240
133	Sierra Leone	233
134	Angola	217
135	Nijer	205
136	Zimbabve	188
137	Kongo Cumhuriyeti	177
138	El Salvador	172
139	Gambiya	167
140	Cibuti	151
141	Brunei	141
142	Myanmar (Burma)	139
143	İzlanda	137
144	Trinidad ve Tobago	121
145	Güney Sudan	104
146	Ruanda	103
147	Benin	100
148	Nikaragua	100

149	Jamaika	97
150	Togo	87
151	Antigua ve Barbuda	84
152	Mozambik	78
153	Haiti	75
154	Kamboçya	71
155	Paraguay	62
156	Seyşeller	54
157	Zambiya	52
158	Lihtenştayn	49
159	Grenada	48
160	Barbados	47
161	Makao	46
162	Yeşil Burun Adaları (Cape Verde)	41
163	Ekvator Ginesi	39
164	Saint Lucia (St. Lucia)	31
165	Burundi	29
166	Botsvana	28
167	Fiji	27
168	Andorra	25
169	Komorlar	24
170	Belize	23
171	Madagaskar (Malagazi)	23
172	Namibya	23
173	Surinam	21
174	Gine Bissau	21
175	Vanuatu	19
176	Liberya	17
177	San Marino	14
178	Malavi	13
179	Orta Afrika Cumhuriyeti	12
180	Laos	12
181	Bahama Adaları	11
182	Monako	8
183	Svaziland	7
184	Bhutan	5
185	Avrupa Birliği	5
186	Lesoto	3
187	Somaliland	3
188	Papua Yeni Gine	3
189	Tonga	3
190	Guyana	2
191	Saint Vincent ve Grenadinler (St. Vincent)	2
192	Doğu Timor	2
193	Vatikan	2
194	Sao Tome ve Principe	2
195	Kuzey Kore	1
TOPLAM		1.288.610