



**İSTANBUL TURİZM
İSTATİSTİKLERİ
RAPORU
ARALIK - 2023**



**İSTANBUL İL KÜLTÜR VE TURİZM MÜDÜRLÜĞÜ
STRATEJİ GELİŞTİRME ŞUBE MÜDÜRLÜĞÜ**

GİRİŞ

İstanbul Turizm İstatistikleri Raporu, Bakanlığımızca yayınlanan sınır, konaklama ve tesis istatistikleri doğrultusunda hazırlanmaktadır. Sınır istatistikleri İstanbul'daki sınır kapılarından giriş yapan yabancı uyruklu ziyaretçilerin verilerine ilişkin oluşturulmaktadır. Raporumuzun yayınlanmasında Bakanlığımız ve Türkiye İstatistik Kurumu "veri yayımlama takvimi" esas alınmaktadır.

İncelemekte olduğunuz İstanbul Turizm İstatistikleri Raporu, 2023 yılı Aralık ayını kapsayan verilerin, önceki yıllarla karşılaştırmalı, aylık ve yıllık bazda çeşitli değerlendirmeleriyle oluşturulmuştur.

Müdürlüğümüzce hazırlanarak aylık olarak yayınlanan bu rapor, turizm sektöründe yer alan kurum, kuruluş, sivil toplum örgütleri, üniversiteler başta olmak üzere tüm ilgililerin kullanımına sunulmaktadır.

İstanbul İl Kültür ve Turizm Müdürlüğü
Strateji Geliştirme Şube Müdürlüğü tarafından hazırlanmaktadır.

İÇİNDEKİLER

İSTANBUL’A GİRİŞ YAPAN YABANCI ZİYARETÇİ SAYILARININ AYLARA GÖRE DAĞILIMI.....	4
SON 5 YIL ARALIK AYI GİRİŞ YAPAN YABANCI ZİYARETÇİ SAYILARI	4
2004-2023 YILLARI TÜRKİYE VE İSTANBUL’A GİRİŞ YAPAN YABANCI ZİYARETÇİ SAYILARI.....	5
2021-2023 YILLARI AYLIK GELEN YABANCI ZİYARETÇİ SAYILARI.....	5
2022-2023 YILINDA GİRİŞ YAPAN YABANCI ZİYARETÇİLERİN TAŞIT ARAÇLARINA GÖRE DAĞILIMI (ARALIK)	6
İSTANBUL’A GİRİŞ YAPAN YABANCI ZİYARETÇİLERİN SINIR KAPILARINA GÖRE DAĞILIMI.....	6
MİLLİYETLERİNE GÖRE İSTANBUL’A GİRİŞ YAPAN YABANCI ZİYARETÇİLER (ARALIK).....	7
2023 YILI ARALIK AYI GİRİŞ YAPAN YABANCI ZİYARETÇİLERİN MİLLİYETLERİNE GÖRE DAĞILIMI	8
2023 YILI ARALIK AYI GİRİŞ YAPAN YABANCI ZİYARETÇİLERİN MİLLİYETLERİNE GÖRE DAĞILIMI (DEVAMI)	9
2023 YILI GİRİŞ YAPAN YABANCI ZİYARETÇİLERİN MİLLİYETLERİNE GÖRE DAĞILIMI.....	10
2023 YILI GİRİŞ YAPAN YABANCI ZİYARETÇİLERİN MİLLİYETLERİNE GÖRE DAĞILIMI (DEVAMI)	11
2022-2023 YILLARINDA ARAP ÜLKELERİNDEN GİRİŞ YAPAN YABANCI ZİYARETÇİLERİN MİLLİYETLERİNE GÖRE DAĞILIMI (ARALIK)	12
2021-2023 YILLARINDA MİLLİYETLERİNE GÖRE İSTANBUL’A GİRİŞ YAPAN YABANCI ZİYARETÇİLER (İLK ON ÜLKE).....	12
TESİS İSTATİSTİKLERİ	13
KONAKLAMA İSTATİSTİKLERİ.....	16

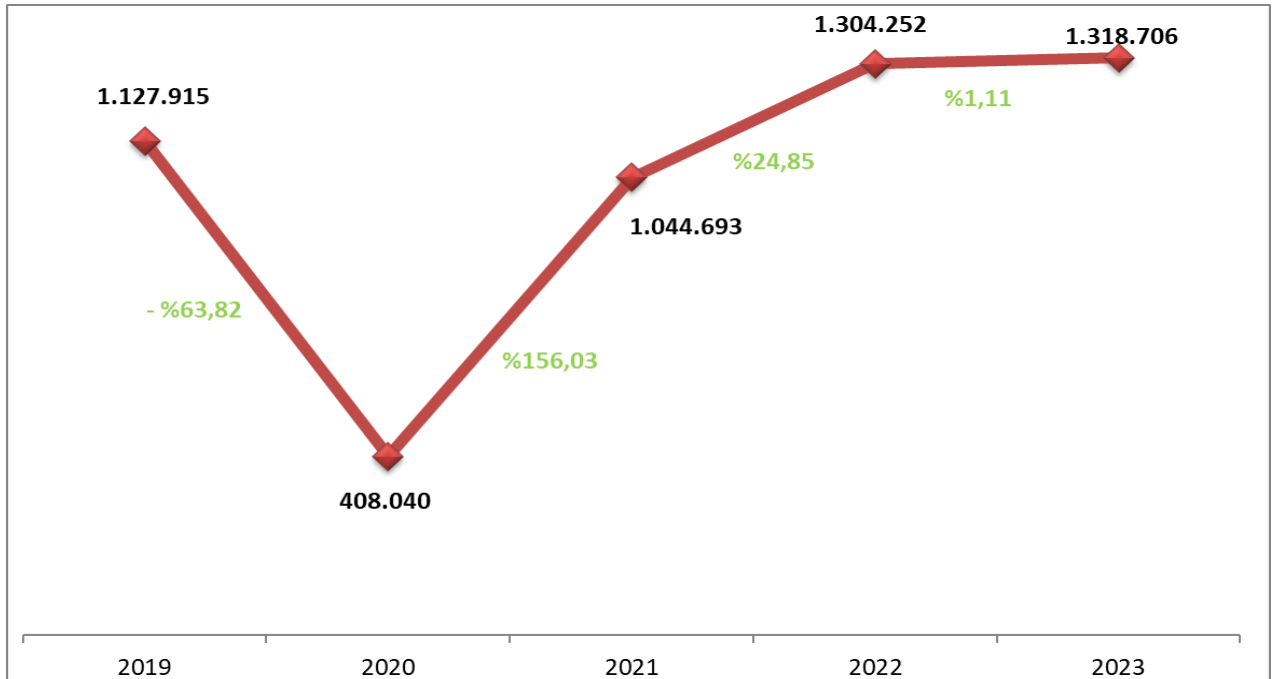
EK: 2023 YILI ARALIK AYI ÜLKEMİZE GİRİŞ YAPAN YABANCI ZİYARETÇİLERİN MİLLİYETLERİNE GÖRE DAĞILIMINA AİT EXCEL TABLOSU.

İSTANBUL'A GİRİŞ YAPAN YABANCI ZİYARETÇİ SAYILARININ AYLARA GÖRE DAĞILIMI

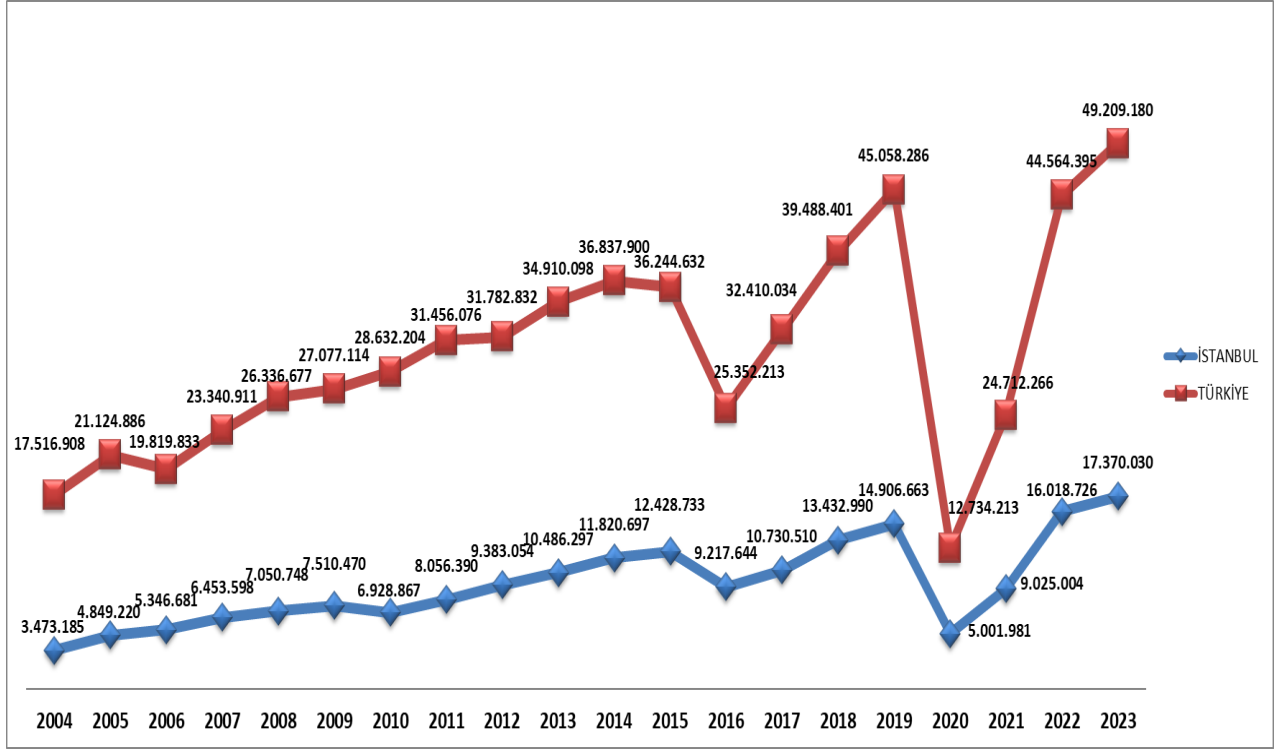
AYLAR	TÜRKİYE				İSTANBUL			
	YILLAR			DEĞİŞİM ORANI	YILLAR			DEĞİŞİM ORANI
	2021	2022	2023	2023/2022 (%)	2021	2022	2023	2023/2022 (%)
OCAK	509.787	1.281.666	2.005.967	56,51	334.825	791.578	1.189.827	50,31
ŞUBAT	537.976	1.541.393	1.870.414	21,35	350.913	956.482	1.084.033	13,34
MART	905.323	2.079.565	2.335.728	12,32	545.608	1.156.400	1.206.770	4,36
NİSAN	790.687	2.574.423	3.321.824	29,03	419.686	977.888	1.289.903	31,91
MAYIS	936.282	3.873.212	4.500.242	16,19	384.630	1.402.366	1.505.948	7,39
HAZİRAN	2.047.596	5.014.821	5.584.021	11,35	684.621	1.470.586	1.627.057	10,64
TEMMUZ	4.360.952	6.664.970	7.148.044	7,25	1.130.999	1.759.506	1.873.097	6,46
AĞUSTOS	3.982.168	6.304.770	6.660.700	5,65	1.002.722	1.665.983	1.747.611	4,90
EYLÜL	3.513.453	5.475.453	5.786.027	5,67	975.916	1.607.045	1.631.963	1,55
EKİM	3.471.540	4.803.198	4.987.112	3,83	1.152.771	1.584.692	1.606.505	1,38
KASIM	1.763.982	2.551.483	2.525.345	-1,02	997.620	1.341.948	1.288.610	-3,97
ARALIK	1.892.520	2.399.441	2.483.756	3,51	1.044.693	1.304.252	1.318.706	1,11
TOPLAM	24.712.266	44.564.395	49.209.180	10,42	9.025.004	16.018.726	17.370.030	8,44

İstanbul'daki sınır kapıları olan İstanbul, Atatürk ve Sabiha Gökçen Havalimanları ile Haydarpaşa, Pendik, Tuzla, Zeytinburnu, Ambarlı, Karaköy, Marmara ve Sarayburnu limanlarından 2023 yılı Aralık ayı itibarıyla giriş yapan yabancı ziyaretçi sayısı **1.318.706'dır**. 2022 yılının aynı dönemi ile karşılaştığımızda **%1,11** oranında bir artış olduğu görülmektedir. 2023 yılında İstanbul **17.370.030** yabancı ziyaretçi sayısı ile tüm yılların en yüksek ziyaretçi sayısına ulaşmıştır.

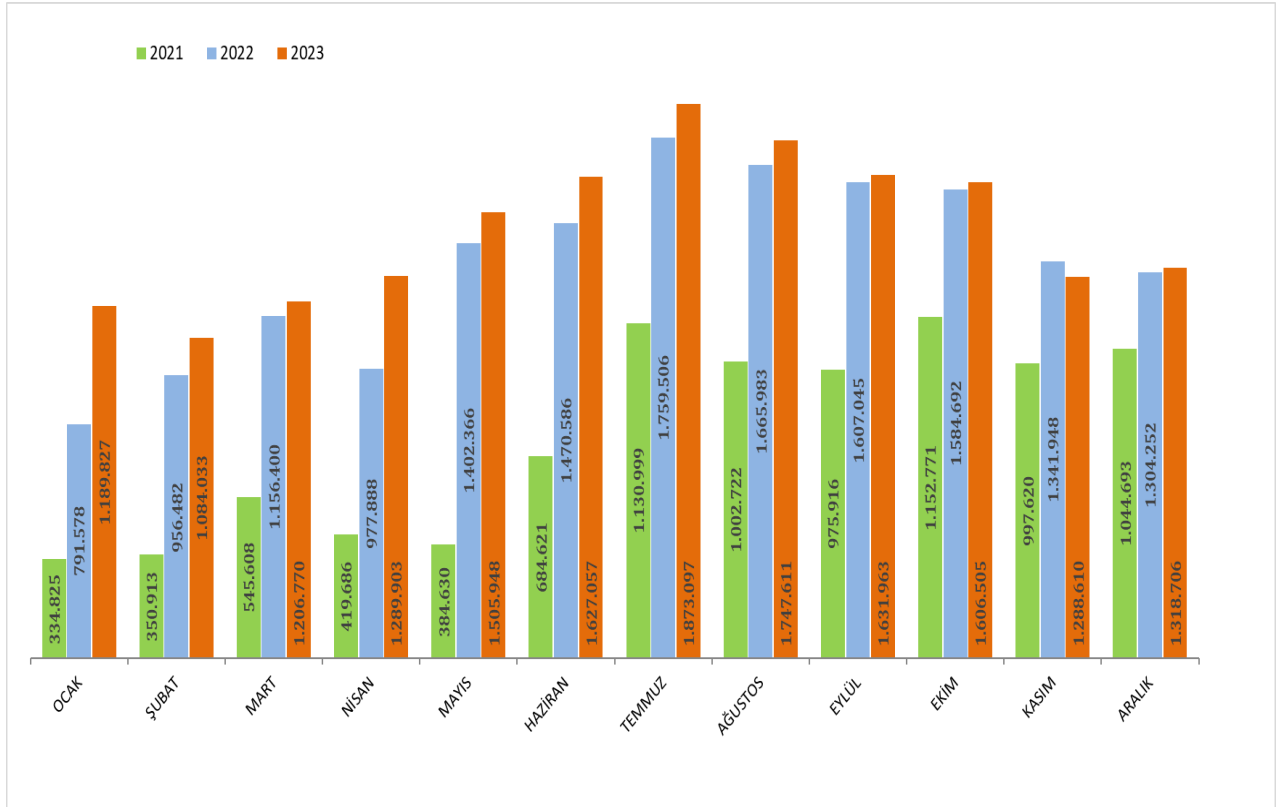
SON 5 YIL ARALIK AYI GİRİŞ YAPAN YABANCI ZİYARETÇİ SAYILARI



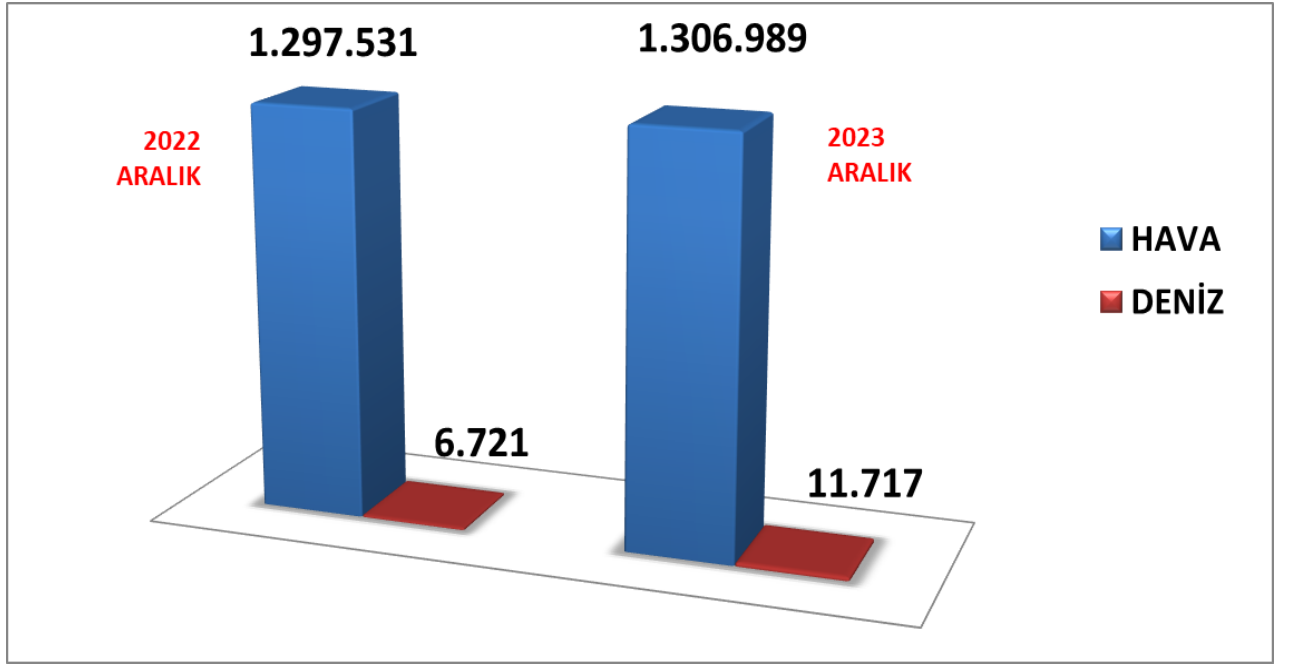
2004-2023 YILLARI TÜRKİYE VE İSTANBUL'A GİRİŞ YAPAN YABANCI ZİYARETÇİ SAYILARI



2021-2023 YILLARI AYLIK GELEN YABANCI ZİYARETÇİ SAYILARI



2022-2023 YILINDA GİRİŞ YAPAN YABANCI ZİYARETÇİLERİN TAŞIT ARAÇLARINA GÖRE DAĞILIMI (ARALIK)



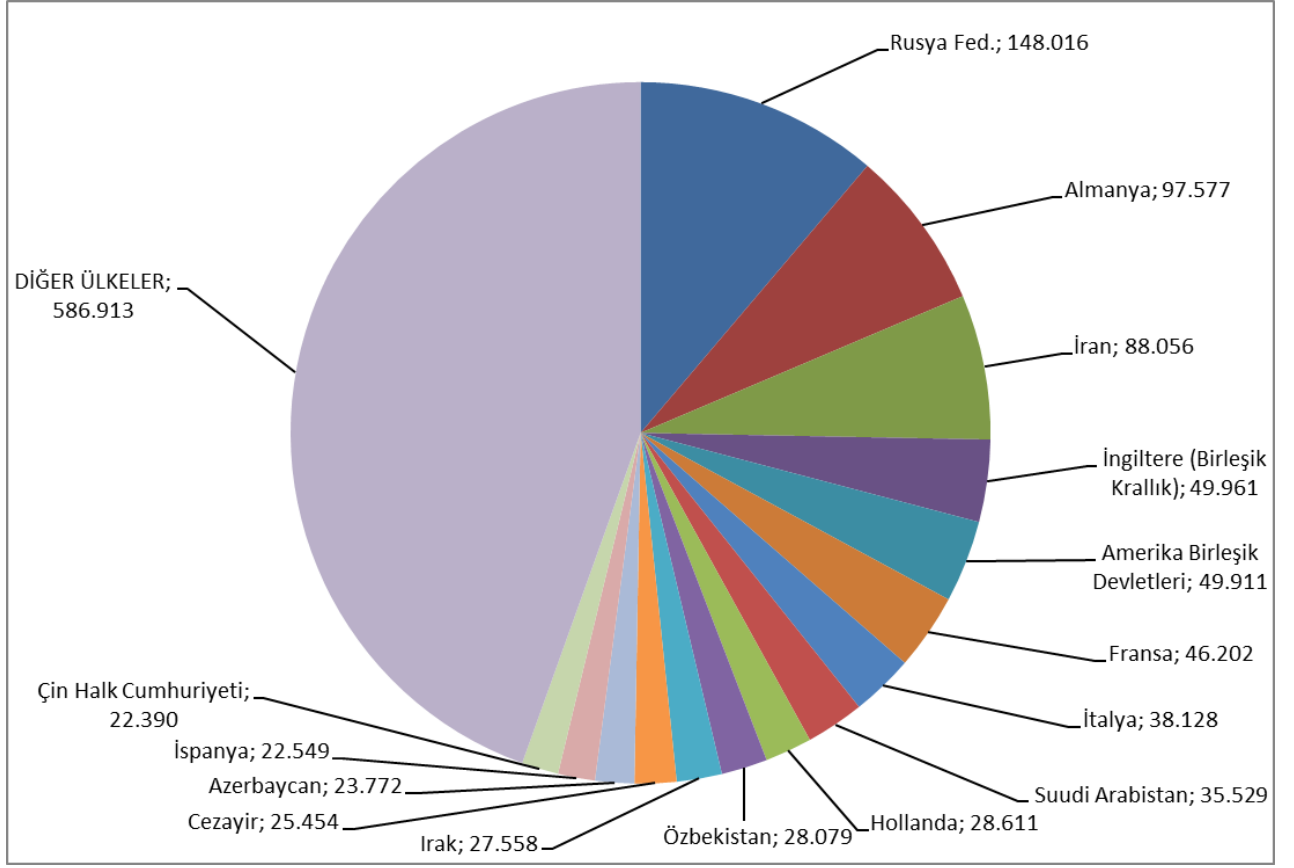
2023 Aralık döneminde havayolu ile giriş yapan yabancı ziyaretçi sayısı 2022'nin aynı dönemine göre %0,73 oranında artarak 1.306.989 ziyaretçi olarak gerçekleşmiştir. Denizyolu ile geliş ise 11.717 ziyaretçi ile %74,33 oranında artış göstermiştir.

İSTANBUL'A GİRİŞ YAPAN YABANCI ZİYARETÇİLERİN SINIR KAPILARINA GÖRE DAĞILIMI

2023	A.H.L. (H)	S. Gökçen (H)	İstanbul Havalimanı(H)	Haydarpaşa (D)	Karaköy(D)	Sarayburnu (D)	Marmara (D)	Tuzla (D)	Pendik (D)	Ambarlı (D)	Zeytinburnu (D)	Toplam
Ocak	1.207	336.661	846.231	342	793	1.452	12	1.848	60	203	1.018	1.189.827
Şubat	1.131	307.187	771.909	596	0	0	8	1.856	54	274	1.018	1.084.033
Mart	1.032	348.888	845.671	712	6.939	0	5	1.870	59	306	1.288	1.206.770
Nisan	1.098	376.478	885.226	642	22.373	752	25	1.665	49	326	1.269	1.289.903
Mayıs	1.171	408.366	1.058.394	279	31.618	2.164	19	2.100	62	284	1.491	1.505.948
Haziran	1.473	444.270	1.138.489	299	37.739	1.096	33	1.776	35	308	1.539	1.627.057
Temmuz	1.642	517.429	1.304.345	240	42.520	2.926	39	1.846	30	361	1.719	1.873.097
Ağustos	1.501	462.575	1.235.473	216	39.249	4.522	28	1.691	40	365	1.951	1.747.611
Eylül	1.371	422.240	1.163.196	571	36.745	4.139	37	1.835	38	344	1.447	1.631.963
Ekim	1.231	421.533	1.104.507	714	69.369	5.501	14	1.960	32	344	1.300	1.606.505
Kasım	1.419	339.009	905.090	577	36.803	2.581	9	1.465	46	344	1.267	1.288.610
Aralık	1.215	386.521	919.253	381	6.558	1.473	6	1.599	90	251	1.359	1.318.706
TOPLAM	15.491	4.771.157	12.177.784	5.569	330.706	26.606	235	21.511	595	3.710	16.666	17.370.030

2023 yılı Aralık ayı itibarıyla giriş yapan 1.318.706 yabancı ziyaretçinin sınır kapılarına göre dağılımı yukarıdaki tabloda yer almaktadır. Havayolu ile giriş yapan yabancıların %70,33'ü İstanbul Havalimanını, %29,57'si Sabiha Gökçen Havalimanını kullanmışlardır. 2023 yılında gelen yabancı ziyaretçilerin İstanbul Havalimanını kullanma oranı %70,11, Sabiha Gökçen Havalimanını kullanma oranı ise %27,47'dir.

MİLLİYETLERİNE GÖRE İSTANBUL'A GİRİŞ YAPAN YABANCI ZİYARETÇİLER (ARALIK)



2023 yılı Aralık ayı İstanbul'a giriş yapan toplam yabancı ziyaretçi sayısının en yüksek oranını %11,22 ile Rusya Federasyonu vatandaşı ziyaretçiler oluşturmaktadır. Bu ziyaretçileri sırasıyla; Almanya (%7,40), İran (%6,68), İngiltere (%3,79), Amerika Birleşik Devletleri (%3,78), Fransa (%3,50), İtalya (2,89), Suudi Arabistan (%2,69), Hollanda (%2,17), Özbekistan (%2,13) takip etmektedir.

2023 YILI ARALIK AYI GİRİŞ YAPAN YABANCI ZİYARETÇİLERİN MİLLİYETLERİNE GÖRE DAĞILIMI

Sıra No	Ülke Adı	Ziyaretçi Sayısı	Sıra No	Ülke Adı	Ziyaretçi Sayısı
1	Rusya Fed.	148 016	56	Bosna Hersek	5 226
2	Almanya	97 577	57	Sırbistan	5 208
3	İran	88 056	58	Güney Afrika Cumhuriyeti	5 123
4	İngiltere (Birleşik Krallık)	49 961	59	Danimarka	5 056
5	Amerika Birleşik Devletleri	49 911	60	Filipinler	4 664
6	Fransa	46 202	61	Macaristan	4 550
7	İtalya	38 128	62	Norveç	4 359
8	Suudi Arabistan	35 529	63	Portekiz	4 251
9	Hollanda	28 611	64	Moldova	3 954
10	Özbekistan	28 079	65	Tayland	3 876
11	Irak	27 558	66	Kolombiya	3 725
12	Cezayir	25 454	67	Kuzey Makedonya Cumhuriyeti	3 571
13	Azerbaycan	23 772	68	Hırvatistan	3 510
14	İspanya	22 549	69	Afganistan	3 484
15	Çin Halk Cumhuriyeti	22 390	70	Tayvan	3 262
16	Kazakistan	22 126	71	İsrail	3 150
17	Hindistan	19 284	72	Çek Cumhuriyeti (Çekya)	3 136
18	Fas	18 723	73	Umman	3 005
19	Endonezya	18 231	74	İrlanda	2 717
20	Tunus	17 965	75	Moğolistan	2 715
21	Libya	17 453	76	Finlandiya	2 658
22	Lübnan	16 208	77	Filistin	2 613
23	Ukrayna	15 914	78	Litvanya	2 333
24	Mısır	15 095	79	Milliyetsiz (Haymatlos)	2 192
25	Kuveyt	15 019	80	Yemen	1 984
26	Romanya	14 463	81	Slovenya	1 982
27	Avusturya	14 376	82	Slovakya	1 970
28	Belçika	13 874	83	Letonya	1 952
29	Bulgaristan	13 026	84	Bangladeş	1 793
30	Birleşik Arap Emirlikleri	12 898	85	Etiyopya (Habeşistan)	1 785
31	Ürdün	12 551	86	Venezuela	1 778
32	Yunanistan	12 257	87	Karadağ	1 650
33	İsveç	11 869	88	Arjantin	1 566
34	Güney Kore	11 368	89	Estonya	1 505
35	İsviçre	11 168	90	Mauritius	1 505
36	Kanada	10 350	91	Nijerya	1 330
37	Malezya	10 343	92	Hong Kong	1 288
38	Pakistan	9 501	93	Eritre	1 148
39	Türkmenistan	9 496	94	Senegal	1 037
40	Gürcistan	8 089	95	Ermenistan	996
41	Kırgızistan	8 043	96	Malta	975
42	Kuzey Kıbrıs Türk Cumhuriyeti	7 949	97	Yeni Zelanda	945
43	Kosova	7 323	98	Sudan	899
44	Suriye	7 305	99	Dominika	800
45	Japonya	7 283	100	Peru	789
46	Singapur	7 205	101	Saint Kitts ve Nevis (St. Kitts)	741
47	Katar	6 830	102	Sri Lanka	725
48	Polonya	6 573	103	Kenya	596
49	Meksika	6 496	104	Küba	586
50	Beyaz Rusya (Belarus)	6 425	105	Demokratik Kongo Cumhuriyeti (Zaire)	571
51	Avustralya	6 247	106	Güney Kıbrıs Rum Kesimi	557
52	Brezilya	5 901	107	Şili	552
53	Tacikistan	5 841	108	Ekvador	552
54	Bahreyn	5 837	109	Brunei	549
55	Arnavutluk	5 341	110	Nepal	512

2023 YILI ARALIK AYI GİRİŞ YAPAN YABANCI ZİYARETÇİLERİN MİLLİYETLERİNE GÖRE DAĞILIMI (DEVAMI)

Sıra No	Ülke Adı	Ziyaretçi Sayısı	Sıra No	Ülke Adı	Ziyaretçi Sayısı
111	Somali	475	166	Belize	24
112	Fildişi Sahilleri (Cote d'Ivoire)	447	167	Barbados	23
113	Uganda	447	168	Bahama Adaları	22
114	Tanzanya	447	169	Madagaskar (Malagazi)	21
115	Lüksemburg	433	170	Saint Lucia (St. Lucia)	20
116	Gine	411	171	Namibya	19
117	Vietnam	401	172	Burundi	18
118	Çad	396	173	Liberya	18
119	Maldivler	384	174	San Marino	18
120	Panama	381	175	Kamboçya	17
121	Kosta Rika	367	176	Yeşil Burun Adaları (Cape Verde)	15
122	Kamerun	344	177	Surinam	12
123	Gabon	313	178	Gine Bissau	11
124	Bolivya	306	179	Monako	10
125	Gana	305	180	Malavi	8
126	Guatemala	294	181	Avrupa Birliği	6
127	Mali	287	182	Orta Afrika Cumhuriyeti	5
128	Birleşmiş Milletler	282	183	Bhutan	4
129	Moritanya	271	184	Svaziland	2
130	Cibuti	252	185	Laos	2
131	Burkina Faso	220	186	Somaliland	2
132	Dominik Cumhuriyeti	191	187	Vatikan	2
133	Angola	177	188	Lesoto	1
134	Sierra Leone	176	189	Guyana	1
135	Honduras	170	190	Saint Vincent ve Grenadinler (St. Vincent)	1
136	Nijer	155	191	Kuzey Kore	1
137	Kongo Cumhuriyeti	127	192	Tonga	1
138	Gambiya	120	193	Sao Tome ve Principe	0
139	Zimbabve	115	194	Samoa	0
140	Seyşeller	115	195	Tuvalu	0
141	Trinidad ve Tobago	111	196	Doğu Timor	0
142	Uruguay	104	197	Papua Yeni Gine	0
143	Jamaika	100	198	Porto Riko	0
144	Lihtenştayn	98	199	Solomon Adaları	0
145	İzlanda	96	200	Mikronezya Federe Devletleri	0
146	Güney Sudan	93	201	Palau	0
147	El Salvador	91	202	Türkiye	0
148	Ruanda	79			
149	Mozambik	67			
150	Benin	64			
151	Komorlar	63			
152	Antigua ve Barbuda	62			
153	Grenada	62			
154	Nikaragua	61			
155	Myanmar (Burma)	59			
156	Paraguay	58			
157	Haiti	58			
158	Andorra	54			
159	Zambiya	45			
160	Makao	41			
161	Botsvana	36			
162	Togo	33			
163	Fiji	30			
164	Vanuatu	28			
165	Ekvator Ginesi	25			
TOPLAM		1 318 706			

NOT: Tablonun Excel formatı ekte yer almaktadır.

2023 YILI GİRİŞ YAPAN YABANCI ZİYARETÇİLERİN MİLLİYETLERİNE GÖRE DAĞILIMI

Sıra No	Ülke Adı	Ziyaretçi Sayısı	Sıra No	Ülke Adı	Ziyaretçi Sayısı
1	Rusya Fed.	1 990 226	56	Bosna Hersek	62 371
2	Almanya	1 286 504	57	Norveç	61 413
3	İran	1 053 638	58	Portekiz	61 087
4	Amerika Birleşik Devletleri	853 766	59	Katar	59 525
5	İngiltere (Birleşik Krallık)	701 361	60	Sırbistan	58 165
6	Suudi Arabistan	604 509	61	Güney Afrika Cumhuriyeti	56 901
7	Fransa	589 149	62	Kolombiya	56 044
8	İtalya	431 598	63	Arnavutluk	55 787
9	Irak	404 607	64	Filistin	54 947
10	Özbekistan	389 759	65	Afganistan	51 379
11	İsrail	378 504	66	İrlanda	48 744
12	Kazakistan	351 042	67	Umman	47 436
13	Hollanda	332 008	68	Tayvan	45 921
14	Kuveyt	294 716	69	Bahreyn	45 046
15	Azerbaycan	293 059	70	Milliyetsiz (Haymatlos)	44 106
16	Cezayir	276 161	71	Moldova	43 641
17	İspanya	251 991	72	Hırvatistan	42 227
18	Fas	245 548	73	Çek Cumhuriyeti (Çekya)	41 963
19	Ürdün	238 082	74	Arjantin	38 747
20	Hindistan	223 720	75	Singapur	36 231
21	Çin Halk Cumhuriyeti	221 200	76	Moğolistan	34 519
22	Ukrayna	196 615	77	Tayland	34 228
23	Romanya	191 875	78	Kuzey Makedonya Cumhuriyeti	33 979
24	Libya	191 739	79	Litvanya	32 543
25	Mısır	171 865	80	Yemen	32 444
26	Kanada	168 501	81	Finlandiya	31 915
27	Avusturya	166 811	82	Slovenya	30 718
28	Tunus	166 679	83	Letonya	26 848
29	Endonezya	165 851	84	Etiyopya (Habeşistan)	25 484
30	Belçika	164 933	85	Nijerya	23 849
31	Lübnan	164 098	86	Slovakya	23 697
32	İsviçre	152 959	87	Yeni Zelanda	21 161
33	İsveç	147 749	88	Venezuela	20 584
34	Güney Kore	139 111	89	Bangladeş	20 567
35	Bulgaristan	138 094	90	Şili	18 685
36	Avustralya	132 661	91	Sudan	18 550
37	Pakistan	125 318	92	Estonya	16 487
38	Suriye	115 795	93	Hong Kong	16 081
39	Türkmenistan	110 336	94	Karadağ	15 579
40	Meksika	108 731	95	Ermenistan	14 723
41	Kırgızistan	105 965	96	Senegal	14 124
42	Yunanistan	102 016	97	Ekvador	13 304
43	Polonya	94 698	98	Peru	12 730
44	Beyaz Rusya (Belarus)	92 291	99	Eritre	11 503
45	Gürcistan	89 943	100	Malta	11 002
46	Malezya	88 150	101	Mauritius	10 324
47	Kuzey Kıbrıs Türk Cumhuriyeti	79 559	102	Kenya	9 260
48	Brezilya	79 328	103	Dominika	9 122
49	Kosova	77 555	104	Saint Kitts ve Nevis (St. Kitts)	9 074
50	Danimarka	75 663	105	Demokratik Kongo Cumhuriyeti (Zaire)	8 960
51	Birleşik Arap Emirlikleri	75 072	106	Somali	8 301
52	Japonya	70 086	107	Panama	7 366
53	Tacikistan	68 862	108	Kosta Rika	7 335
54	Filipinler	66 826	109	Fildişi Sahilleri (Cote d'Ivoire)	7 245
55	Macaristan	65 679	110	Güney Kıbrıs Rum Kesimi	7 028

2023 YILI GİRİŞ YAPAN YABANCI ZİYARETÇİLERİN MİLLİYETLERİNE GÖRE DAĞILIMI (DEVAMI)

Sıra No	Ülke Adı	Ziyaretçi Sayısı	Sıra No	Ülke Adı	Ziyaretçi Sayısı
111	Uganda	7 019	166	Belize	371
112	Kamerun	6 876	167	Barbados	369
113	Sri Lanka	6 442	168	Saint Lucia (St. Lucia)	347
114	Uruguay	5 928	169	Makao	343
115	Tanzanya	5 517	170	Vanuatu	334
116	Nepal	5 436	171	Bahama Adaları	304
117	Çad	5 407	172	Surinam	298
118	Gine	5 392	173	Madagaskar (Malagazi)	293
119	Mali	5 368	174	Fiji	282
120	Lüksemburg	5 183	175	Malavi	273
121	Birleşmiş Milletler	4 854	176	Yeşil Burun Adaları (Cape Verde)	268
122	Gana	4 703	177	Namibya	267
123	Küba	4 450	178	Gine Bissau	231
124	Dominik Cumhuriyeti	4 260	179	San Marino	212
125	Vietnam	4 216	180	Orta Afrika Cumhuriyeti	191
126	Guatemala	4 200	181	Monako	130
127	Moritanya	4 164	182	Svaziland	101
128	Gabon	3 940	183	Lesoto	76
129	Sierra Leone	3 925	184	Guyana	70
130	Cibuti	3 522	185	Laos	69
131	Angola	3 468	186	Saint Vincent ve Grenadinler (St. Vincent)	67
132	Burkina Faso	3 417	187	Bhutan	64
133	Bolivya	3 090	188	Avrupa Birliği	55
134	Honduras	2 929	189	Kuzey Kore	55
135	Nijer	2 678	190	Doğu Timor	44
136	Maldivler	2 439	191	Somaliland	34
137	Zimbabve	2 382	192	Vatikan	26
138	Gambiya	2 014	193	Sao Tome ve Principe	22
139	Kongo Cumhuriyeti	1 963	194	Papua Yeni Gine	21
140	El Salvador	1 847	195	Tonga	10
141	İzlanda	1 834	196	Samoa	8
142	Brunei	1 572	197	Tuvalu	4
143	Benin	1 443	198	Porto Riko	2
144	Mozambik	1 364	199	Solomon Adaları	2
145	Trinidad ve Tobago	1 331	200	Mikronezya Federe Devletleri	1
146	Güney Sudan	1 321	201	Palau	1
147	Paraguay	1 226	202	Türkiye	0
148	Jamaika	1 154			
149	Ruanda	1 126			
150	Antigua ve Barbuda	1 119			
151	Myanmar (Burma)	1 056			
152	Nikaragua	1 053			
153	Togo	1 011			
154	Lihtenştayn	942			
155	Zambiya	913			
156	Haiti	911			
157	Seyşeller	711			
158	Grenada	706			
159	Komorlar	675			
160	Ekvator Ginesi	580			
161	Botsvana	466			
162	Burundi	433			
163	Andorra	423			
164	Liberya	417			
165	Kamboçya	407			
TOPLAM			17 370 030		

2022-2023 YILLARINDA ARAP ÜLKELERİNDEN GİRİŞ YAPAN YABANCI ZİYARETÇİLERİN MİLLİYETLERİNE GÖRE DAĞILIMI (ARALIK)

ARAP ÜLKELERİ	2022 ARALIK	2023 ARALIK	2022-2023 DEĞİŞİM (%)
Suudi Arabistan	34.568	35.529	2,78
Irak	25.824	27.558	6,71
Cezayir	23.373	25.454	8,90
Fas	18.769	18.723	-0,25
Tunus	16.898	17.965	6,31
Libya	18.340	17.453	-4,84
Lübnan	13.536	16.208	19,74
Mısır	16.769	15.095	-9,98
Kuveyt	20.743	15.019	-27,59
Birleşik Arap Emirlikleri	17.833	12.898	-27,67
Ürdün	17.780	12.551	-29,41
Suriye	9.488	7.305	-23,01
Katar	6.499	6.830	5,09
Bahreyn	7.156	5.837	-18,43
Umman	3.670	3.005	-18,12
Filistin	4.250	2.613	-38,52
Yemen	2.285	1.984	-13,17
Sudan	2.344	899	-61,65
TOPLAM	260.125	242.926	-6,61

NOT: Sıralama 2023 yılı verilerine göre yapılmıştır.

2021-2023 YILLARINDA MİLLİYETLERİNE GÖRE İSTANBUL'A GİRİŞ YAPAN YABANCI ZİYARETÇİLER (İLK ON ÜLKE)

Sıra No	2021		2022		2023	
	Ülke Adı	Ziyaretçi Sayısı	Ülke Adı	Ziyaretçi Sayısı	Ülke Adı	Ziyaretçi Sayısı
1	Almanya	823.935	Rusya Fed.	1.495.024	Rusya Fed.	1.990.226
2	İran	781.986	Almanya	1.237.314	Almanya	1.286.504
3	Rusya Fed.	747.285	İran	1.097.993	İran	1.053.638
4	Fransa	379.600	Amerika Birleşik Devletleri	717.107	Amerika Birleşik Devletleri	853.766
5	Irak	341.490	İngiltere (Birleşik Krallık)	613.199	İngiltere (Birleşik Krallık)	701.361
6	Ukrayna	340.821	Fransa	567.475	Suudi Arabistan	604.509
7	Amerika Birleşik Devletleri	323.877	İsrail	473.563	Fransa	589.149
8	Hollanda	256.931	Irak	423.945	İtalya	431.598
9	Özbekistan	237.423	Suudi Arabistan	390.353	Irak	404.607
10	Ürdün	219.089	Kuveyt	388.926	Özbekistan	389.759
İstanbul Toplam	9.025.004		16.018.726		17.370.030	

Kaynak: Kültür ve Turizm Bakanlığı, Yatırım ve İşletmeler Genel Müdürlüğü.

TESİS İSTATİSTİKLERİ

TURİZM İŞLETMESİ BELGELİ- TURİZM YATIRIMI BELGELİ KONAKLAMA TESİSLERİ SAYI VE KAPASİTELERİ

Tesis Tür ve Sınıfı	İşletme Belgeli			Yatırım Belgeli		
	Tesis Sayısı	Oda Sayısı	Yatak Sayısı	Tesis Sayısı	Oda Sayısı	Yatak Sayısı
Apart Otel	8	463	1444	1	32	64
B Tipi Tatil Sitesi	1	25	112	0	0	0
Butik Otel	23	972	2022	5	182	350
Kamping	3	286	860	0	0	0
Müstakil Apart Otel	3	233	760	0	0	0
1 Yıldızlı Otel	23	568	1.093	1	10	20
2 Yıldızlı Otel	42	1.469	2.807	4	72	142
3 Yıldızlı Otel	177	8.819	17.354	38	1.772	3.371
4 Yıldızlı Otel	181	19.498	38.965	33	3.177	6.310
5 Yıldızlı Otel	135	32.048	64.743	18	3.842	7.945
Özel Tesis	191	6.747	13.443	6	494	1.014
Pansiyon	57	668	1.341	0	0	0
4 Yıldızlı Termal Otel	1	80	160	0	0	0
Turizm Kompleksi	1	840	1.764	0	0	0
Kırsal Turizm Tesisi	0	0	0	1	28	58
Toplam	846	72.716	146.868	107	9.609	19.274

Kaynak: T.C. Kültür ve Turizm Bakanlığı, Yatırım ve İşletmeler Genel Müdürlüğü.

Yukarıdaki tabloda Kültür ve Turizm Bakanlığımızdan “Turizm İşletmesi Belgeli” ve “Turizm Yatırımı Belgeli” konaklama tesislerinin tür ve sınıf bazında tesis, oda ve yatak sayıları yer almaktadır. İstanbul’da toplamda “Turizm İşletmesi Belgeli” **846 tesis, 146.868** yatak kapasitesi ile hizmet vermektedir. Yatırımların tamamlanmasıyla ilave **107** tesis ve **19.274** yatak İstanbul’un konaklama kapasitesine dâhil olacaktır.

Aşağıdaki tabloda, Kültür ve Turizm Bakanlığımızdan “Turizm İşletmesi Belgeli” ve “Turizm Yatırımı Belgeli” yeme içme tesislerinin kapasitelerine ilişkin veriler yer almaktadır. “Turizm İşletmesi Belgeli” tesislerin toplam kapasitesi **165.171**, “Turizm Yatırımı Belgeli” tesislerin toplam kapasitesi ise **1.406** kişidir.

TURİZM İŞLETMESİ BELGELİ- TURİZM YATIRIMI BELGELİ YEME-İÇME TESİSLERİ SAYI VE KAPASİTELERİ

Tesis Tür ve Sınıfı	İşletme Belgeli		Yatırım Belgeli	
	Tesis Sayısı	Kapasite	Tesis Sayısı	Kapasite
Gastronomi	142	29.805	0	0
Günübirlik Tesis	16	6.167	1	350
Kafeterya	5	925	0	0
1. Sınıf Lokanta	133	70.206	3	1.056
2. Sınıf Lokanta	31	6.295	0	0
Lüks Lokanta	1	600	0	0
Özel Tesis	225	39.669	0	0
Yüzer Tesis	24	11.504	0	0
Toplam	577	165.171	4	1.406

Kaynak: T.C. Kültür ve Turizm Bakanlığı, Yatırım ve İşletmeler Genel Müdürlüğü.

TURİZM İŞLETMESİ BELGELİ- TURİZM YATIRIMI BELGELİ EĞLENCE TESİSLERİ SAYI VE KAPASİTELERİ

Tesis Tür ve Sınıfı	İşletme Belgeli		Yatırım Belgeli	
	Tesis Sayısı	Kapasite	Tesis Sayısı	Kapasite
Barlar	3	250	0	0
Müstakil Eğlence Yeri	7	1.700	0	0
Özel Tesis	3	530	0	0
Eğlence Merkezi	0	0	1	0
Toplam	13	2.480	1	0

Kaynak: T.C. Kültür ve Turizm Bakanlığı, Yatırım ve İşletmeler Genel Müdürlüğü.

İstanbul'da Bakanlığımızdan "Turizm İşletmesi Belgeli" 13 eğlence tesisi toplam 2.480 kapasite ile hizmet vermektedir.

Aşağıdaki tabloda ise İstanbul'da Kültür ve Turizm Bakanlığımızdan "Turizm İşletmesi Belgeli" ve "Turizm Yatırımı Belgeli" diğer tesislerin sayıları tür ve sınıf bazında bulunmaktadır.

TURİZM İŞLETMESİ BELGELİ- TURİZM YATIRIMI BELGELİ DİĞER TESİS SAYILARI

Tesis Tür ve Sınıfı	İşletme Belgeli Tesis Sayısı	Yatırım Belgeli Tesis Sayısı
Golf	2	
Kongre ve Sergi Merkezi	2	1
Temalı Park	1	1
Yüzme Havuzu	1	
Özel Tesis (Akvaryum)	1	
Özel Tesis (Hamam)	5	
Özel Tesis (Kongre Merkezi)	1	
Özel Tesis (Terminal Hizmetleri Tesisi)	1	
Özel Tesis (Özel Tesis)	1	
Toplam	15	2

Kaynak: T.C. Kültür ve Turizm Bakanlığı, Yatırım ve İşletmeler Genel Müdürlüğü.

DENİZ TURİZMİ TESİSLERİ VE KAPASİTELERİ

Tesis Türü	Turizm İşletmesi Belgeli		Turizm Yatırımı Belgeli	
	Tesis Sayısı	Kapasite	Tesis Sayısı	Kapasite
Yat Limanları	2	2.070	1	870
Yüzer Tesis	33	11.894	0	0
Günübirlik Gezi Tekneleri	192	21.298	0	0
Ticari Yatlar	320	1.580	0	0
Su Altı Sportif Faaliyet	2	48	0	0
Kruvaziyer Limanı	1	0	0	0
Toplam	550	36.890	1	870

KONAKLAMA İSTATİSTİKLERİ

KÜLTÜR VE TURİZM BAKANLIĞINDAN BELGELİ TESİSLERE GELİŞ SAYISI*, GECELEME, ORTALAMA KALIŞ SÜRESİ VE DOLULUK ORANLARININ TESİS TÜR VE SINIFLARINA GÖRE DAĞILIMI (2022)

TÜR / SINIF	TESİSE GELİŞ SAYISI			GECELEME			ORTALAMA KALIŞ SÜRESİ			DOLULUK ORANI(%)		
	YABANCI	YERLİ	TOPLAM	YABANCI	YERLİ	TOPLAM	YABANCI	YERLİ	TOPLAM	YABANCI	YERLİ	TOPLAM
5 Yıldızlı Otel	3 652 102	1 651 170	5 303 272	9 250 390	3 207 895	12 458 285	2,53	1,94	2,35	44,09	15,29	59,37
4 Yıldızlı Otel	2 356 786	862 118	3 218 904	6 247 498	1 724 851	7 972 349	2,65	2,00	2,48	52,40	14,47	66,86
3 Yıldızlı Otel	846 151	359 043	1 205 194	2 148 898	649 740	2 798 638	2,54	1,81	2,32	47,35	14,32	61,67
2 Yıldızlı Otel	170 289	81 417	251 706	389 494	134 878	524 372	2,29	1,66	2,08	45,60	15,79	61,39
1 Yıldızlı Otel	34 459	13 785	48 244	78 336	27 000	105 336	2,27	1,96	2,18	48,80	16,82	65,62
Termal Otel	1 860	7 364	9 224	11 818	25 596	37 414	6,35	3,48	4,06	20,52	44,44	64,95
Pansiyon	10 018	6 438	16 456	24 388	12 579	36 967	2,43	1,95	2,25	34,48	17,78	52,26
Kamping	31	55	86	93	165	258	3,00	3,00	3,00	1,03	1,83	2,87
Apart Otel	40 892	9 924	50 816	198 782	30 073	228 855	4,86	3,03	4,50	50,94	7,71	58,64
Müstakil Apart Otel	32 498	4 235	36 733	180 627	16 289	196 916	5,56	3,85	5,36	66,02	5,95	71,97
Özel Tesis	928 214	187 354	1 115 568	2 095 344	346 615	2 441 959	2,26	1,85	2,19	59,11	9,78	68,89
Turizm Kompleksi	155 688	19 910	175 598	312 289	33 765	346 054	2,01	1,70	1,97	49,18	5,32	54,49
Butik Otel	150 229	31 771	182 000	373 251	56 199	429 450	2,48	1,77	2,36	54,74	8,24	62,98
B Tipi Tatil Sitesi	1 674	2 297	3 971	4 017	4 859	8 876	2,40	2,12	2,24	9,96	12,05	22,01
Basit Konaklama Tesisi	354 806	103 004	457 810	816 792	194 046	1 010 838	2,30	1,88	2,21	58,95	14,01	72,96
GENEL TOPLAM	8 735 697	3 339 885	12 075 582	22 132 017	6 464 550	28 596 567	2,53	1,94	2,37	48,59	14,19	62,78

* Tesis geliş: Turizm İşletme Belgeli konaklama tesislerine geceleme yapmak amacıyla yapılan giriş sayısıdır. Tesis giriş sayısı kişi bazlı bir değişken olmayıp, aynı turistin farklı zamanlarda yaptığı girişler ayrı girdiler olarak kaydedilmektedir.

Yukarıdaki tablo İstanbul'da ki belgeli tesislerde (Turizm İşletmesi Belgeli – Basit Konaklama Turizm İşletmesi Belgeli) yerli ve yabancı turistler tarafından yapılan konaklamalara ilişkin bilgileri içermektedir. Belgeli konaklama tesislerine geceleme yapmak amacıyla yapılan giriş sayılarını gösteren toplam tesise geliş sayısı 2022 yılında 12.075.582'dir. Bu tesislerde yapılan toplam geceleme sayısı ise 28.596.567 olup, ortalama kalış süresi ise 2,37 gündür. 2022 yılında İstanbul'daki konaklama tesislerinin doluluk oranı %62,78 olarak gerçekleşmiştir.

KÜLTÜR VE TURİZM BAKANLIĞINDAN BELGELİ TESİSLERE GELİŞ SAYISI, GECELEME, ORTALAMA KALIŞ SÜRESİ VE DOLULUK ORANLARININ İLÇELERE GÖRE DAĞILIMI (2022)

İLÇELER	TESİSE GELİŞ SAYISI	GECELEME	ORTALAMA KALIŞ SÜRESİ	DOLULUK ORANI(%)
Adalar	9.686	14.922	1,54	24,24
Arnavutköy	209.537	216.322	1,03	76,13
Ataşehir	276.835	561.352	2,03	65,10
Avclar	73.683	151.618	2,06	68,50
Bağcılar	444.777	946.088	2,13	69,97
Bahçelievler	496.809	1.055.352	2,12	58,92
Bakırköy	422.556	1.185.934	2,81	54,63
Başakşehir	65.794	128.968	1,96	56,33
Bayrampaşa	176.452	399.497	2,26	49,42
Beşiktaş	661.999	1.694.827	2,56	57,21
Beykoz	52.709	93.352	1,77	36,39
Beylikdüzü	12.526	26.991	2,15	48,01
Beyoğlu	2.182.896	5.425.660	2,49	72,26
Büyükkada	2.804	3.677	1,31	58,93
Büyükkçekmece	197.897	443.987	2,24	42,24
Çatalca	360	888	2,47	25,08
Esenler	86.703	222.684	2,57	61,61
Esenyurt	167.402	324.120	1,94	46,12
Eyüpsultan	85.177	177.986	2,09	45,06
Fatih	2.692.682	6.937.136	2,58	71,61
Gaziosmanpaşa	25.150	120.417	4,79	74,94
Güngören	143.866	314.035	2,18	70,91
Kadıköy	407.790	835.231	2,05	54,88
Kağıthane	142.434	352.478	2,47	59,36
Kartal	81.056	130.903	1,61	53,42
Küçükçekmece	267.847	585.260	2,19	49,48
Maltepe	74.282	172.254	2,32	71,43
Pendik	315.698	551.445	1,75	40,12
Sarıyer	158.209	541.708	3,42	63,65
Silivri	74.448	125.976	1,69	35,30
Şile	20.366	33.646	1,65	19,15
Şişli	1.502.457	3.432.804	2,28	65,29
Tuzla	100.813	254.357	2,52	53,07
Ümraniye	150.204	394.646	2,63	55,33
Üsküdar	48.770	127.324	2,61	58,04
Zeytinburnu	242.908	612.722	2,52	63,90
TOPLAM	12.075.582	28.596.567	2,37	62,78
TÜRKİYE TOPLAMI	67 778 833	181 069 589	2,67	54,92

2022 yılında İstanbul'da belgeli (Turizm İşletmesi Belgeli Tesisler – Basit Konaklama Turizm İşletmesi Belgeli Tesisler) tesislerde en yüksek geceleme Fatih ilçesindeki konaklama tesislerinde gerçekleşmiştir.

**KÜLTÜR VE TURİZM BAKANLIĞINDAN BELGELİ TESİSLERE GELİŞ SAYISI,
GECELEME, ORTALAMA KALIŞ SÜRESİ VE DOLULUK ORANLARININ TESİS TÜR VE
SINIFLARINA GÖRE DAĞILIMI
(2023-KASIM)**

TESİS TÜR/SINIF	TESİSE GELİŞ SAYISI			GECELEME			ORTALAMA KALIŞ SÜRESİ			DOLULUK ORANI(%)		
	YERLİ	YABANCI	TOPLAM	YERLİ	YABANCI	TOPLAM	YERLİ	YABANCI	TOPLAM	YERLİ	YABANCI	TOPLAM
Apart Otel	1 522	3 059	4 581	4 988	14 490	19 478	3,28	4,74	4,25	12,87	37,38	50,25
B Tipi Tatil Sitesi	112	61	173	180	136	316	1,61	2,23	1,83	5,36	4,05	9,40
Butik Otel	2 923	9 241	12 164	5 110	23 971	29 081	1,75	2,59	2,39	9,46	44,39	53,85
Kamping	112	0	112	334	0	334	2,98	0	2,98	7,42	0	7,42
Müstakil Apart Otel	525	2 102	2 627	1 471	10 829	12 300	2,80	5,15	4,68	6,45	47,50	53,95
1 Yıldızlı Otel	1 087	1 497	2 584	2 265	3 465	5 730	2,08	2,31	2,22	22,60	34,58	57,19
2 Yıldızlı Otel	5 517	9 274	14 791	8 978	22 594	31 572	1,63	2,44	2,13	13,40	33,73	47,13
3 Yıldızlı Otel	34 686	61 478	96 164	63 006	144 634	207 640	1,82	2,35	2,16	15,27	35,06	50,33
4 Yıldızlı Otel	68 874	156 757	225 631	129 899	402 659	532 558	1,89	2,57	2,36	12,75	39,51	52,25
5 Yıldızlı Otel	146 427	242 297	388 724	260 586	552 352	812 938	1,78	2,28	2,09	14,37	30,47	44,84
Özel Tesis	15 076	67 090	82 166	27 916	143 885	171 801	1,85	2,14	2,09	9,07	46,75	55,82
Pansiyon	610	1 567	2 177	1 252	4 024	5 276	2,05	2,57	2,42	13,17	42,31	55,48
4 Yıldızlı Termal Otel	1 097	204	1 301	2 497	1 010	3 507	2,28	4,95	2,70	52,02	21,04	73,06
Turizm Kompleksi	2 633	8 044	10 677	5 052	25 141	30 193	1,92	3,13	2,83	9,55	47,51	57,05
Basit Konaklama Tesisi	83 414	143 481	226 895	153 219	329 996	483 215	1,84	2,30	2,13	15,81	34,05	49,86
GENEL TOPLAM	364.615	706.152	1.070.767	666.753	1.679.186	2.345.939	1,83	2,38	2,19	13,92	35,06	48,98

2023 yılı Kasım ayı itibarıyla Bakanlık Belgeli tesisler için toplam tesise geliş sayısı 1.070.767'dir. Bu tesislerde yapılan toplam geceleme sayısı ise 2.345.939 olup, ortalama kalış süresi ise 2,19 gündür. İstanbul'daki konaklama tesislerinin Kasım ayı doluluk oranı ise 48,98'dir.

**2023 YILI ARALIK AYI GİRİŞ YAPAN YABANCI ZİYARETÇİLERİN
MİLLİYETLERİNE GÖRE DAĞILIMINA AİT EXCEL TABLOSU**

Sıra No	Ülke Adı	Ziyaretçi Sayısı
1	Rusya Fed.	148.016
2	Almanya	97.577
3	İran	88.056
4	İngiltere (Birleşik Krallık)	49.961
5	Amerika Birleşik Devletleri	49.911
6	Fransa	46.202
7	İtalya	38.128
8	Suudi Arabistan	35.529
9	Hollanda	28.611
10	Özbekistan	28.079
11	Irak	27.558
12	Cezayir	25.454
13	Azerbaycan	23.772
14	İspanya	22.549
15	Çin Halk Cumhuriyeti	22.390
16	Kazakistan	22.126
17	Hindistan	19.284
18	Fas	18.723
19	Endonezya	18.231
20	Tunus	17.965
21	Libya	17.453
22	Lübnan	16.208
23	Ukrayna	15.914
24	Mısır	15.095
25	Kuveyt	15.019
26	Romanya	14.463
27	Avusturya	14.376
28	Belçika	13.874
29	Bulgaristan	13.026
30	Birleşik Arap Emirlikleri	12.898
31	Ürdün	12.551
32	Yunanistan	12.257
33	İsveç	11.869
34	Güney Kore	11.368
35	İsviçre	11.168
36	Kanada	10.350
37	Malezya	10.343
38	Pakistan	9.501
39	Türkmenistan	9.496
40	Gürcistan	8.089
41	Kırgızistan	8.043
42	Kuzey Kıbrıs Türk Cumhuriyeti	7.949
43	Kosova	7.323
44	Suriye	7.305
45	Japonya	7.283
46	Singapur	7.205

47	Katar	6.830
48	Polonya	6.573
49	Meksika	6.496
50	Beyaz Rusya (Belarus)	6.425
51	Avustralya	6.247
52	Brezilya	5.901
53	Tacikistan	5.841
54	Bahreyn	5.837
55	Arnavutluk	5.341
56	Bosna Hersek	5.226
57	Sırbistan	5.208
58	Güney Afrika Cumhuriyeti	5.123
59	Danimarka	5.056
60	Filipinler	4.664
61	Macaristan	4.550
62	Norveç	4.359
63	Portekiz	4.251
64	Moldova	3.954
65	Tayland	3.876
66	Kolombiya	3.725
67	Kuzey Makedonya Cumhuriyeti	3.571
68	Hırvatistan	3.510
69	Afganistan	3.484
70	Tayvan	3.262
71	İsrail	3.150
72	Çek Cumhuriyeti (Çekya)	3.136
73	Umman	3.005
74	İrlanda	2.717
75	Moğolistan	2.715
76	Finlandiya	2.658
77	Filistin	2.613
78	Litvanya	2.333
79	Milliyetsiz (Haymatlos)	2.192
80	Yemen	1.984
81	Slovenya	1.982
82	Slovakya	1.970
83	Letonya	1.952
84	Bangladeş	1.793
85	Etiyopya (Habeşistan)	1.785
86	Venezuela	1.778
87	Karadağ	1.650
88	Arjantin	1.566
89	Estonya	1.505
90	Mauritius	1.505
91	Nijerya	1.330
92	Hong Kong	1.288
93	Eritre	1.148
94	Senegal	1.037
95	Ermenistan	996
96	Malta	975
97	Yeni Zelanda	945

98	Sudan	899
99	Dominika	800
100	Peru	789
101	Saint Kitts ve Nevis (St. Kitts)	741
102	Sri Lanka	725
103	Kenya	596
104	Küba	586
105	Demokratik Kongo Cumhuriyeti (Zaire)	571
106	Güney Kıbrıs Rum Kesimi	557
107	Şili	552
108	Ekvador	552
109	Brunei	549
110	Nepal	512
111	Somali	475
112	Fildişi Sahilleri (Cote d'Ivoire)	447
113	Uganda	447
114	Tanzanya	447
115	Lüksemburg	433
116	Gine	411
117	Vietnam	401
118	Çad	396
119	Maldivler	384
120	Panama	381
121	Kosta Rika	367
122	Kamerun	344
123	Gabon	313
124	Bolivya	306
125	Gana	305
126	Guatemala	294
127	Mali	287
128	Birleşmiş Milletler	282
129	Moritanya	271
130	Cibuti	252
131	Burkina Faso	220
132	Dominik Cumhuriyeti	191
133	Angola	177
134	Sierra Leone	176
135	Honduras	170
136	Nijer	155
137	Kongo Cumhuriyeti	127
138	Gambiya	120
139	Zimbabve	115
140	Seyşeller	115
141	Trinidad ve Tobago	111
142	Uruguay	104
143	Jamaika	100
144	Lihtenştayn	98
145	İzlanda	96
146	Güney Sudan	93
147	El Salvador	91
148	Ruanda	79

149	Mozambik	67
150	Benin	64
151	Komorlar	63
152	Antigua ve Barbuda	62
153	Grenada	62
154	Nikaragua	61
155	Myanmar (Burma)	59
156	Paraguay	58
157	Haiti	58
158	Andorra	54
159	Zambiya	45
160	Makao	41
161	Botsvana	36
162	Togo	33
163	Fiji	30
164	Vanuatu	28
165	Ekvator Ginesi	25
166	Belize	24
167	Barbados	23
168	Bahama Adaları	22
169	Madagaskar (Malagazi)	21
170	Saint Lucia (St. Lucia)	20
171	Namibya	19
172	Burundi	18
173	Liberya	18
174	San Marino	18
175	Kamboçya	17
176	Yeşil Burun Adaları (Cape Verde)	15
177	Surinam	12
178	Gine Bissau	11
179	Monako	10
180	Malavi	8
181	Avrupa Birliği	6
182	Orta Afrika Cumhuriyeti	5
183	Bhutan	4
184	Svaziland	2
185	Laos	2
186	Somaliland	2
187	Vatikan	2
188	Lesoto	1
189	Guyana	1
190	Saint Vincent ve Grenadinler (St. Vincent)	1
191	Kuzey Kore	1
192	Tonga	1
TOPLAM		1.318.706