



**İSTANBUL TURİZM
İSTATİSTİKLERİ
RAPORU
OCAK - 2024**



**İSTANBUL İL KÜLTÜR VE TURİZM MÜDÜRLÜĞÜ
STRATEJİ GELİŞTİRME ŞUBE MÜDÜRLÜĞÜ**

GİRİŞ

İstanbul Turizm İstatistikleri Raporu, Bakanlığımızca yayınlanan sınır, konaklama ve tesis istatistikleri doğrultusunda hazırlanmaktadır. Sınır istatistikleri İstanbul'daki sınır kapılarından giriş yapan yabancı uyruklu ziyaretçilerin verilerine ilişkin oluşturulmaktadır. Raporumuzun yayınlanmasında Bakanlığımız ve Türkiye İstatistik Kurumu "veri yayımlama takvimi" esas alınmaktadır.

İncelemekte olduğunuz İstanbul Turizm İstatistikleri Raporu, 2024 yılı Ocak ayını kapsayan verilerin, önceki yıllarla karşılaştırmalı, aylık ve yıllık bazda çeşitli değerlendirmeleriyle oluşturulmuştur.

Müdürlüğümüzce hazırlanarak aylık olarak yayınlanan bu rapor, turizm sektöründe yer alan kurum, kuruluş, sivil toplum örgütleri, üniversiteler başta olmak üzere tüm ilgililerin kullanımına sunulmaktadır.

İstanbul İl Kültür ve Turizm Müdürlüğü
Strateji Geliştirme Şube Müdürlüğü tarafından hazırlanmaktadır.

İÇİNDEKİLER

İSTANBUL'A GİRİŞ YAPAN YABANCI ZİYARETÇİ SAYILARININ AYLARA GÖRE DAĞILIMI.....	4
SON 5 YIL OCAK AYI GİRİŞ YAPAN YABANCI ZİYARETÇİ SAYILARI	4
2004-2023 YILLARI TÜRKİYE VE İSTANBUL'A GİRİŞ YAPAN YABANCI ZİYARETÇİ SAYILARI.....	5
2022-2024 YILLARI AYLIK GELEN YABANCI ZİYARETÇİ SAYILARI.....	5
2023-2024 YILINDA GİRİŞ YAPAN YABANCI ZİYARETÇİLERİN TAŞIT ARAÇLARINA GÖRE DAĞILIMI (OCAK)	6
İSTANBUL'A GİRİŞ YAPAN YABANCI ZİYARETÇİLERİN SINIR KAPILARINA GÖRE DAĞILIMI.....	6
MİLLİYETLERİNE GÖRE İSTANBUL'A GİRİŞ YAPAN YABANCI ZİYARETÇİLER (OCAK).....	7
2024 YILI OCAK AYI GİRİŞ YAPAN YABANCI ZİYARETÇİLERİN MİLLİYETLERİNE GÖRE DAĞILIMI	8
2024 YILI OCAK AYI GİRİŞ YAPAN YABANCI ZİYARETÇİLERİN MİLLİYETLERİNE GÖRE DAĞILIMI (DEVAMI)	9
2023 YILI GİRİŞ YAPAN YABANCI ZİYARETÇİLERİN MİLLİYETLERİNE GÖRE DAĞILIMI.....	10
2023 YILI GİRİŞ YAPAN YABANCI ZİYARETÇİLERİN MİLLİYETLERİNE GÖRE DAĞILIMI (DEVAMI)	11
2023-2024 YILLARINDA ARAP ÜLKELERİNDEN GİRİŞ YAPAN YABANCI ZİYARETÇİLERİN MİLLİYETLERİNE GÖRE DAĞILIMI (OCAK)	12
2021-2023 YILLARINDA MİLLİYETLERİNE GÖRE İSTANBUL'A GİRİŞ YAPAN YABANCI ZİYARETÇİLER (İLK ON ÜLKE).....	12
TESİS İSTATİSTİKLERİ	13
KONAKLAMA İSTATİSTİKLERİ.....	16

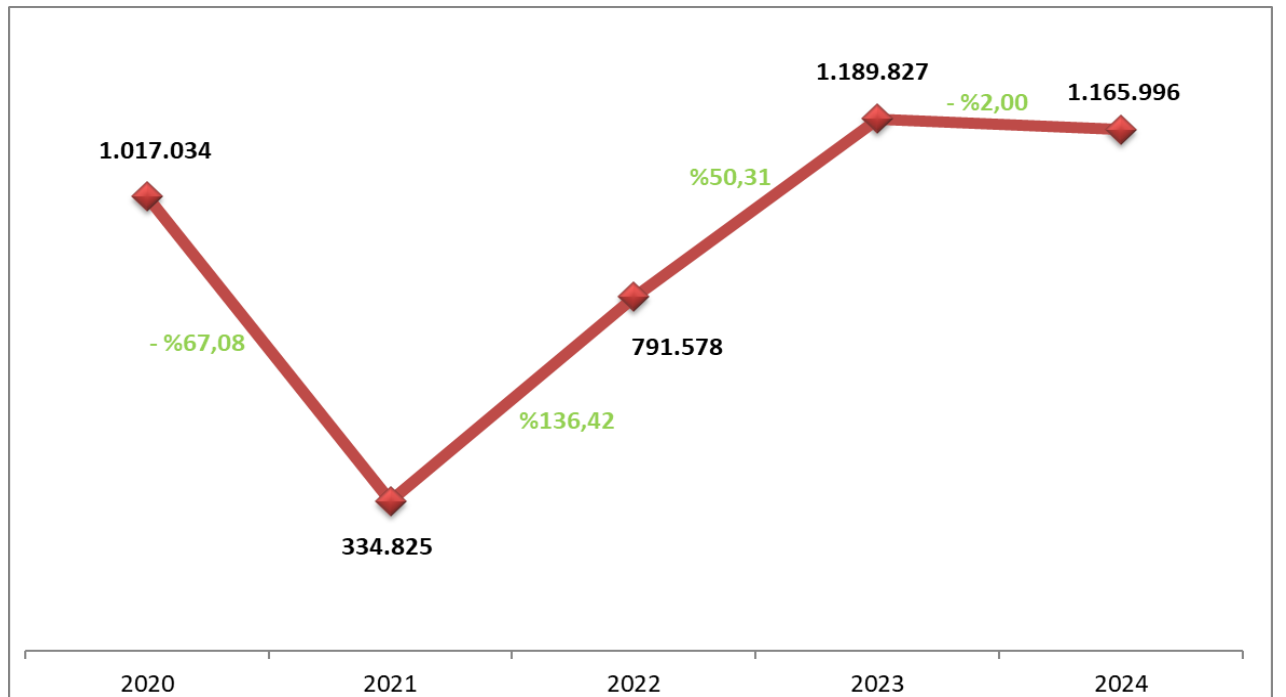
EK: 2024 YILI OCAK AYI ÜLKEMİZE GİRİŞ YAPAN YABANCI ZİYARETÇİLERİN MİLLİYETLERİNE GÖRE DAĞILIMINA AİT EXCEL TABLOSU.

İSTANBUL'A GİRİŞ YAPAN YABANCI ZİYARETÇİ SAYILARININ AYLARA GÖRE DAĞILIMI

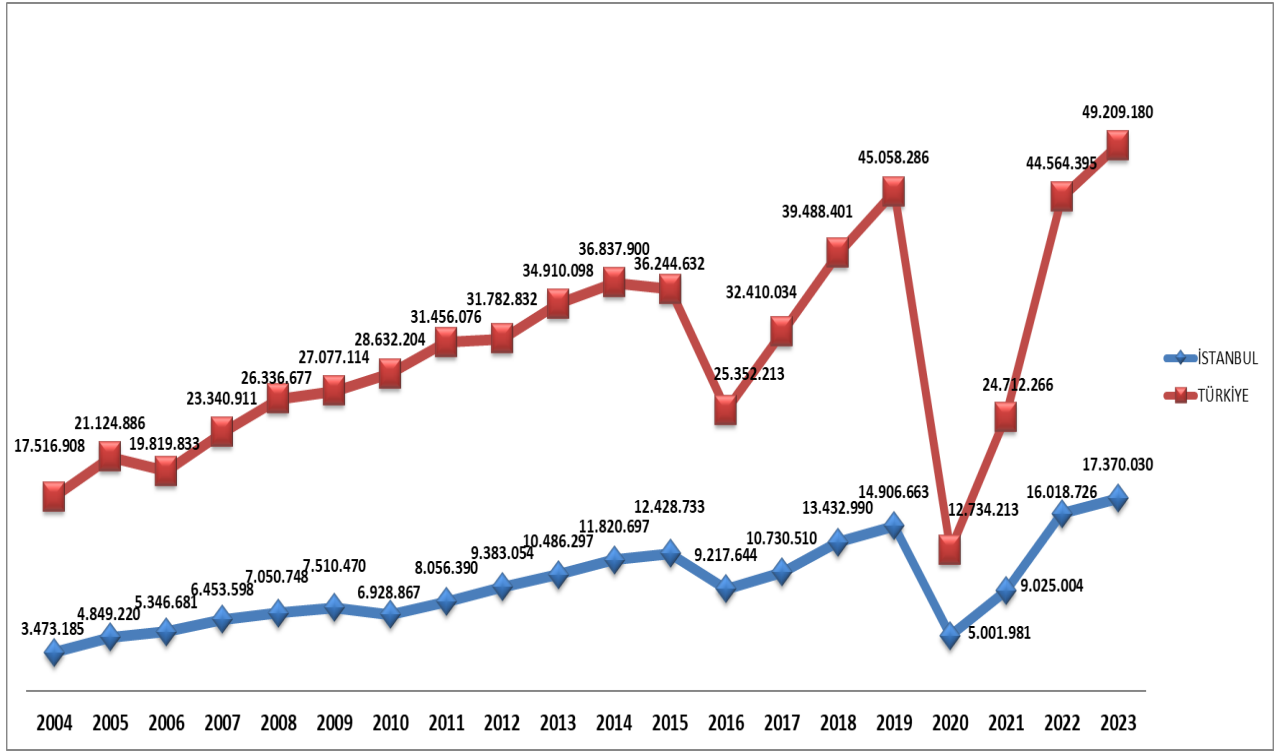
AYLAR	TÜRKİYE				İSTANBUL			
	YILLAR			DEĞİŞİM ORANI	YILLAR			DEĞİŞİM ORANI
	2022	2023	2024	2024/2023 (%)	2022	2023	2024	2024/2023 (%)
OCAK	1.281.666	2.005.967	2.047.027	2,05	791.578	1.189.827	1.165.996	-2,00
ŞUBAT	1.541.393	1.870.414			956.482	1.084.033		
MART	2.079.565	2.335.728			1.156.400	1.206.770		
NİSAN	2.574.423	3.321.824			977.888	1.289.903		
MAYIS	3.873.212	4.500.242			1.402.366	1.505.948		
HAZİRAN	5.014.821	5.584.021			1.470.586	1.627.057		
TEMMUZ	6.664.970	7.148.044			1.759.506	1.873.097		
AĞUSTOS	6.304.770	6.660.700			1.665.983	1.747.611		
EYLÜL	5.475.453	5.786.027			1.607.045	1.631.963		
EKİM	4.803.198	4.987.112			1.584.692	1.606.505		
KASIM	2.551.483	2.525.345			1.341.948	1.288.610		
ARALIK	2.399.441	2.483.756			1.304.252	1.318.706		
TOPLAM	44.564.395	49.209.180	2.047.027		16.018.726	17.370.030	1.165.996	

İstanbul'daki sınır kapıları olan İstanbul, Atatürk ve Sabiha Gökçen Havalimanları ile Haydarpaşa, Pendik, Tuzla, Zeytinburnu, Ambarlı, Karaköy, Marmara ve Sarayburnu limanlarından 2024 yılı Ocak ayı itibarıyla giriş yapan yabancı ziyaretçi sayısı **1.165.996'dır**. 2023 yılının aynı dönemi ile karşılaştığımızda **%2** oranında bir azalış olduğu görülmektedir.

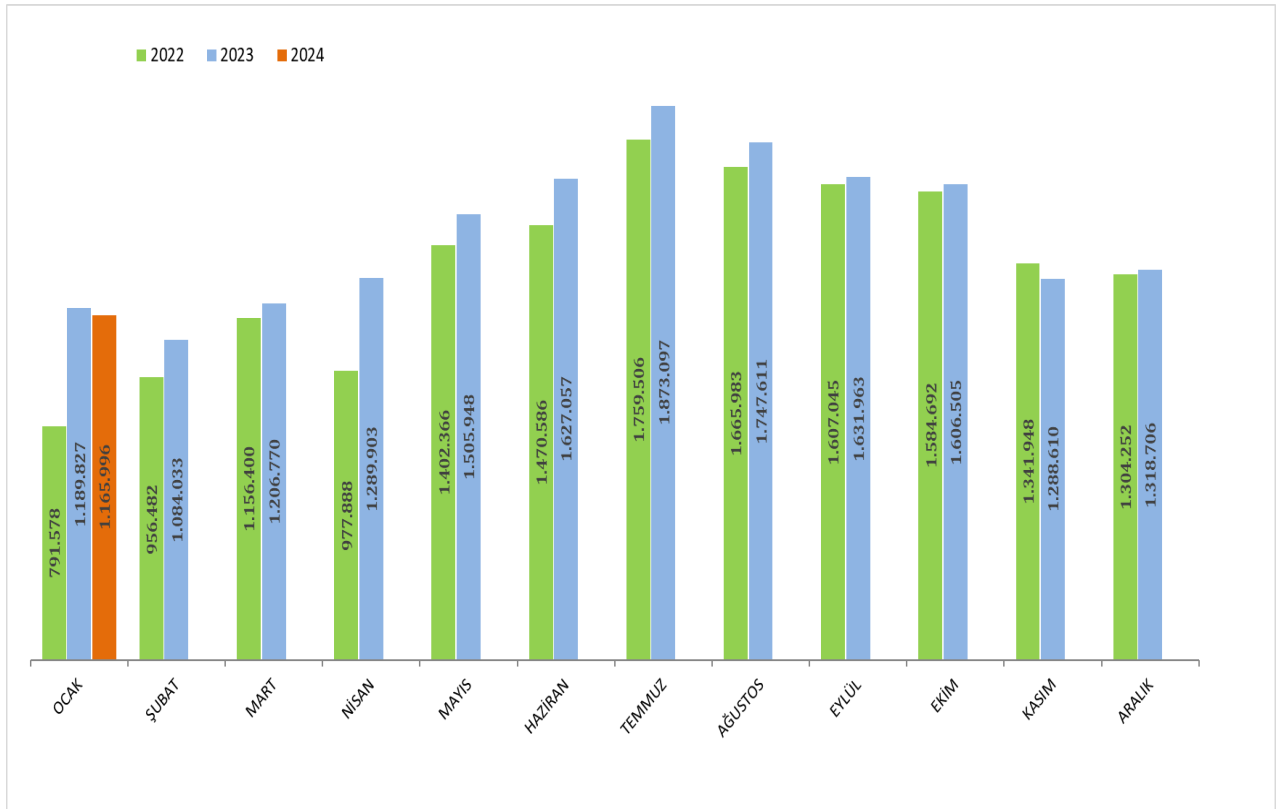
SON 5 YIL OCAK AYI GİRİŞ YAPAN YABANCI ZİYARETÇİ SAYILARI



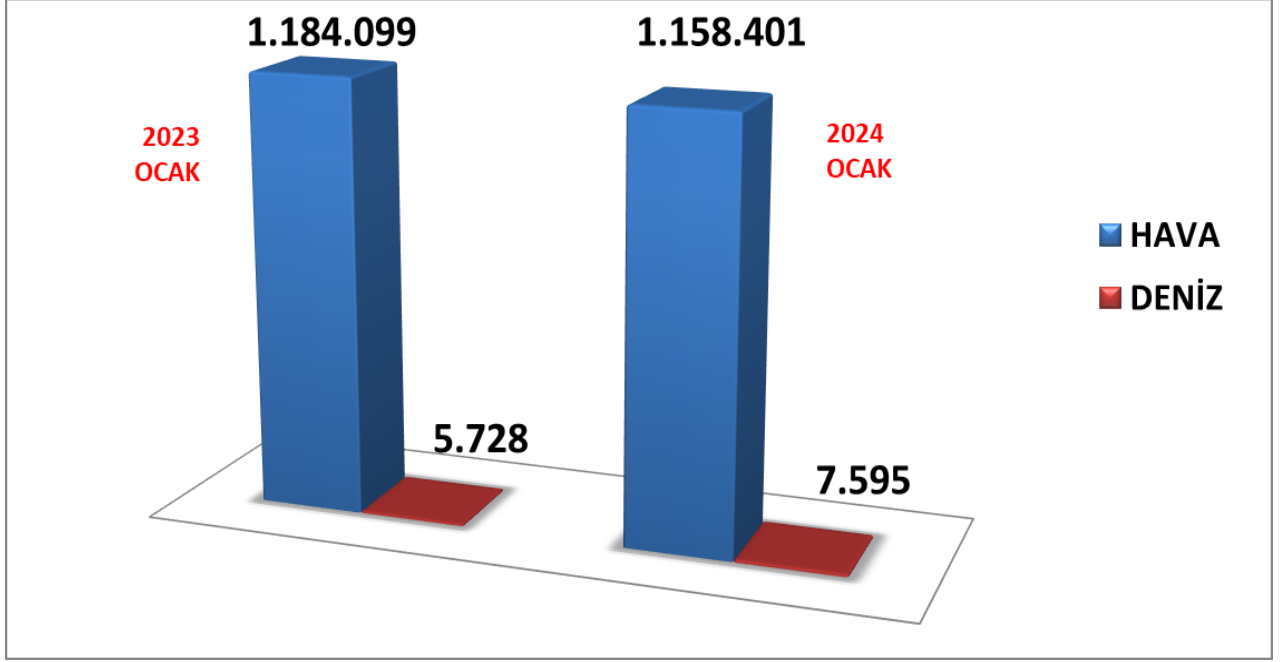
2004-2023 YILLARI TÜRKİYE VE İSTANBUL'A GİRİŞ YAPAN YABANCI ZİYARETÇİ SAYILARI



2022-2024 YILLARI AYLIK GELEN YABANCI ZİYARETÇİ SAYILARI



2023-2024 YILINDA GİRİŞ YAPAN YABANCI ZİYARETÇİLERİN TAŞIT ARAÇLARINA GÖRE DAĞILIMI (OCAK)



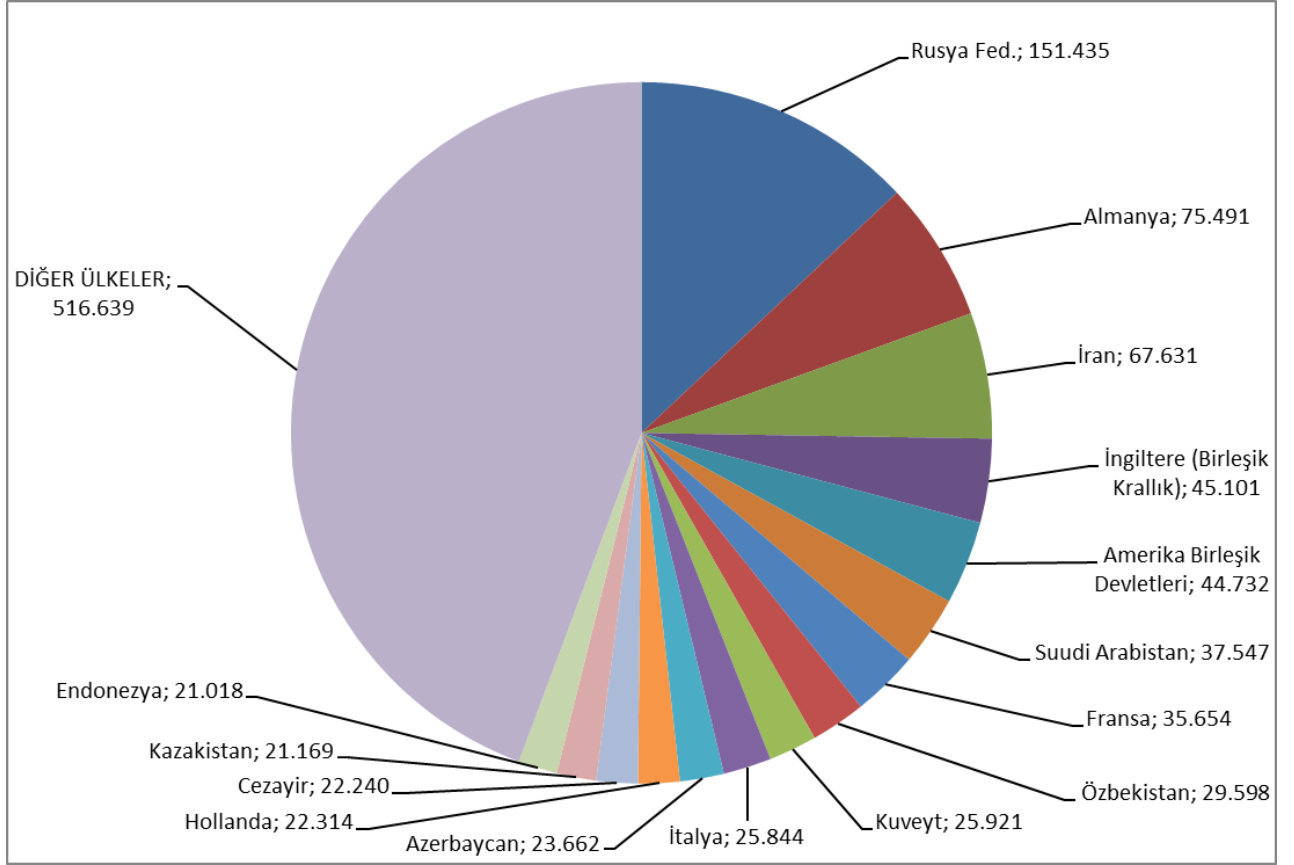
2024 Ocak döneminde havayolu ile giriş yapan yabancı ziyaretçi sayısı 2023'ün aynı dönemine göre %2,17 oranında azalarak 1.158.401 ziyaretçi olarak gerçekleşmiştir. Denizyolu ile geliş ise 7.595 ziyaretçi ile %32,59 oranında artış göstermiştir.

İSTANBUL'A GİRİŞ YAPAN YABANCI ZİYARETÇİLERİN SINIR KAPILARINA GÖRE DAĞILIMI

2024	A.H.L. (H)	S. Gökçen (H)	İstanbul Havalimanı(H)	Haydarpaşa (D)	Karaköy(D)	Sarayburnu (D)	Marmara (D)	Tuzla (D)	Pendik (D)	Ambarlı (D)	Zeytinburnu (D)	Toplam
Ocak	1.301	333.162	823.938	330	900	3.068	0	1.462	58	251	1.526	1.165.996
Şubat												
Mart												
Nisan												
Mayıs												
Haziran												
Temmuz												
Ağustos												
Eylül												
Ekim												
Kasım												
Aralık												
TOPLAM	1.301	333.162	823.938	330	900	3.068	0	1.462	58	251	1.526	1.165.996

2024 yılı Ocak ayı itibarıyla giriş yapan 1.165.996 yabancı ziyaretçinin sınır kapılarına göre dağılımı yukarıdaki tabloda yer almaktadır. Havayolu ile giriş yapan yabancıların %71,13'ü İstanbul Havalimanını, %28,76'sı Sabiha Gökçen Havalimanını kullanmışlardır.

MİLLİYETLERİNE GÖRE İSTANBUL'A GİRİŞ YAPAN YABANCI ZİYARETÇİLER (OCAK)



2024 yılı Ocak ayı İstanbul'a giriş yapan toplam yabancı ziyaretçi sayısının en yüksek oranını %12,99 ile Rusya Federasyonu vatandaşı ziyaretçiler oluşturmaktadır. Bu ziyaretçileri sırasıyla; Almanya (%6,47), İran (%5,80), İngiltere (%3,87), Amerika Birleşik Devletleri (%3,84), Suudi Arabistan (%3,22), Fransa (%3,06), Özbekistan (%2,54), Kuveyt (%2,22), İtalya (2,22) takip etmektedir.

2024 YILI OCAK AYI GİRİŞ YAPAN YABANCI ZİYARETÇİLERİN MİLLİYETLERİNE GÖRE DAĞILIMI

Sıra No	Ülke Adı	Ziyaretçi Sayısı	Sıra No	Ülke Adı	Ziyaretçi Sayısı
1	Rusya Fed.	151 435	56	Moldova	4 378
2	Almanya	75 491	57	Macaristan	4 354
3	İran	67 631	58	Norveç	4 165
4	İngiltere (Birleşik Krallık)	45 101	59	Birleşik Arap Emirlikleri	4 157
5	Amerika Birleşik Devletleri	44 732	60	Portekiz	4 037
6	Suudi Arabistan	37 547	61	Kuzey Makedonya Cumhuriyeti	4 007
7	Fransa	35 654	62	Filipinler	3 927
8	Özbekistan	29 598	63	Meksika	3 779
9	Kuveyt	25 921	64	Tayvan	3 771
10	İtalya	25 844	65	İsrail	3 304
11	Azerbaycan	23 662	66	Afganistan	3 156
12	Hollanda	22 314	67	Hırvatistan	3 099
13	Cezayir	22 240	68	İrlanda	3 099
14	Kazakistan	21 169	69	Güney Afrika Cumhuriyeti	3 095
15	Endonezya	21 018	70	Katar	3 093
16	Irak	20 911	71	Moğolistan	2 988
17	Çin Halk Cumhuriyeti	20 287	72	Çek Cumhuriyeti (Çekya)	2 833
18	Libya	19 643	73	Kolombiya	2 717
19	Ukrayna	16 537	74	Finlandiya	2 671
20	Fas	16 145	75	Litvanya	2 536
21	Romanya	14 803	76	Arjantin	2 349
22	İspanya	14 435	77	Tayland	2 075
23	Bulgaristan	14 224	78	Letonya	1 988
24	Güney Kore	14 133	79	Filistin	1 959
25	Tunus	13 567	80	Venezuela	1 944
26	Mısır	12 364	81	Milliyetsiz (Haymatlos)	1 865
27	Hindistan	11 487	82	Yemen	1 777
28	Belçika	11 327	83	Slovenya	1 679
29	Ürdün	11 282	84	Slovakya	1 675
30	İsveç	10 810	85	Nijerya	1 608
31	Yunanistan	10 771	86	Etiyopya (Habeşistan)	1 568
32	Lübnan	10 723	87	Karadağ	1 552
33	Avusturya	10 361	88	Singapur	1 515
34	Kanada	10 277	89	Estonya	1 415
35	Kırgızistan	9 321	90	Bangladeş	1 376
36	Türkmenistan	8 836	91	Ermenistan	1 177
37	İsviçre	8 123	92	Senegal	969
38	Polonya	7 834	93	Malta	920
39	Gürcistan	7 594	94	Peru	807
40	Pakistan	6 895	95	Yeni Zelanda	791
41	Beyaz Rusya (Belarus)	6 846	96	Şili	730
42	Bahreyn	6 742	97	Sudan	727
43	Suriye	6 547	98	Mauritius	697
44	Kosova	6 370	99	Eritre	685
45	Kuzey Kıbrıs Türk Cumhuriyeti	6 287	100	Hong Kong	601
46	Brezilya	6 034	101	Saint Kitts ve Nevis (St. Kitts)	547
47	Japonya	5 899	102	Nepal	514
48	Umman	5 817	103	Ekvador	513
49	Tacikistan	5 642	104	Güney Kıbrıs Rum Kesimi	486
50	Avustralya	5 322	105	Küba	485
51	Bosna Hersek	5 217	106	Panama	474
52	Danimarka	5 147	107	Demokratik Kongo Cumhuriyeti (Zaire)	465
53	Malezya	5 078	108	Kenya	448
54	Arnavutluk	5 035	109	Dominika	426
55	Sırbistan	4 876	110	Uganda	426

2024 YILI OCAK AYI GİRİŞ YAPAN YABANCI ZİYARETÇİLERİN MİLLİYETLERİNE GÖRE DAĞILIMI (DEVAMI)

Sıra No	Ülke Adı	Ziyaretçi Sayısı	Sıra No	Ülke Adı	Ziyaretçi Sayısı
111	Sri Lanka	422	166	Burundi	26
112	Somali	411	167	Vanuatu	25
113	Kosta Rika	385	168	Kamboçya	23
114	Çad	371	169	Belize	18
115	Gana	337	170	Malavi	18
116	Kamerun	332	171	Barbados	17
117	Fildişi Sahilleri (Cote d'Ivoire)	321	172	Namibya	17
118	Lüksemburg	301	173	Bahama Adaları	16
119	Mali	295	174	Monako	16
120	Birleşmiş Milletler	290	175	Yeşil Burun Adaları (Cape Verde)	16
121	Gine	275	176	Saint Lucia (St. Lucia)	15
122	Tanzanya	266	177	Makao	13
123	Maldivler	251	178	Surinam	9
124	Dominik Cumhuriyeti	244	179	Gine Bissau	8
125	Vietnam	234	180	Guyana	7
126	Moritanya	233	181	San Marino	7
127	Bolivya	220	182	Avrupa Birliği	6
128	Cibuti	220	183	Orta Afrika Cumhuriyeti	5
129	Gabon	193	184	Svaziland	5
130	Honduras	193	185	Bhutan	3
131	Uruguay	185	186	Saint Vincent ve Grenadinler (St. Vincent)	3
132	Guatemala	171	187	Laos	2
133	Burkina Faso	147	188	Lesoto	2
134	Gambiya	133	189	Samoa	2
135	Angola	130	190	Sao Tome ve Principe	2
136	Nijer	130	191	Somaliland	2
137	Sierra Leone	123	192	Nauru	1
138	Brunei	114	193	Tonga	1
139	Zimbabve	105	194	Kuzey Kore	0
140	El Salvador	95	195	Tuvalu	0
141	İzlanda	86	196	Vatikan	0
142	Antigua ve Barbuda	85	197	Türkiye	0
143	Trinidad ve Tobago	82			
144	Kongo Cumhuriyeti	78			
145	Jamaika	72			
146	Myanmar (Burma)	71			
147	Paraguay	71			
148	Mozambik	59			
149	Seyşeller	58			
150	Benin	55			
151	Güney Sudan	50			
152	Nikaragua	45			
153	Lihtenştayn	44			
154	Ekvator Ginesi	43			
155	Togo	41			
156	Ruanda	39			
157	Botsvana	38			
158	Komorlar	36			
159	Madagaskar (Malagazi)	35			
160	Andorra	34			
161	Grenada	33			
162	Fiji	32			
163	Haiti	32			
164	Liberya	31			
165	Zambiya	29			
TOPLAM		1 165 996			

NOT: Tablonun Excel formatı ekte yer almaktadır.

2023 YILI GİRİŞ YAPAN YABANCI ZİYARETÇİLERİN MİLLİYETLERİNE GÖRE DAĞILIMI

Sıra No	Ülke Adı	Ziyaretçi Sayısı	Sıra No	Ülke Adı	Ziyaretçi Sayısı
1	Rusya Fed.	1 990 226	56	Bosna Hersek	62 371
2	Almanya	1 286 504	57	Norveç	61 413
3	İran	1 053 638	58	Portekiz	61 087
4	Amerika Birleşik Devletleri	853 766	59	Katar	59 525
5	İngiltere (Birleşik Krallık)	701 361	60	Sırbistan	58 165
6	Suudi Arabistan	604 509	61	Güney Afrika Cumhuriyeti	56 901
7	Fransa	589 149	62	Kolombiya	56 044
8	İtalya	431 598	63	Arnavutluk	55 787
9	Irak	404 607	64	Filistin	54 947
10	Özbekistan	389 759	65	Afganistan	51 379
11	İsrail	378 504	66	İrlanda	48 744
12	Kazakistan	351 042	67	Umman	47 436
13	Hollanda	332 008	68	Tayvan	45 921
14	Kuveyt	294 716	69	Bahreyn	45 046
15	Azerbaycan	293 059	70	Milliyetsiz (Haymatlos)	44 106
16	Cezayir	276 161	71	Moldova	43 641
17	İspanya	251 991	72	Hırvatistan	42 227
18	Fas	245 548	73	Çek Cumhuriyeti (Çekya)	41 963
19	Ürdün	238 082	74	Arjantin	38 747
20	Hindistan	223 720	75	Singapur	36 231
21	Çin Halk Cumhuriyeti	221 200	76	Moğolistan	34 519
22	Ukrayna	196 615	77	Tayland	34 228
23	Romanya	191 875	78	Kuzey Makedonya Cumhuriyeti	33 979
24	Libya	191 739	79	Litvanya	32 543
25	Mısır	171 865	80	Yemen	32 444
26	Kanada	168 501	81	Finlandiya	31 915
27	Avusturya	166 811	82	Slovenya	30 718
28	Tunus	166 679	83	Letonya	26 848
29	Endonezya	165 851	84	Etiyopya (Habeşistan)	25 484
30	Belçika	164 933	85	Nijerya	23 849
31	Lübnan	164 098	86	Slovakya	23 697
32	İsviçre	152 959	87	Yeni Zelanda	21 161
33	İsveç	147 749	88	Venezuela	20 584
34	Güney Kore	139 111	89	Bangladeş	20 567
35	Bulgaristan	138 094	90	Şili	18 685
36	Avustralya	132 661	91	Sudan	18 550
37	Pakistan	125 318	92	Estonya	16 487
38	Suriye	115 795	93	Hong Kong	16 081
39	Türkmenistan	110 336	94	Karadağ	15 579
40	Meksika	108 731	95	Ermenistan	14 723
41	Kırgızistan	105 965	96	Senegal	14 124
42	Yunanistan	102 016	97	Ekvador	13 304
43	Polonya	94 698	98	Peru	12 730
44	Beyaz Rusya (Belarus)	92 291	99	Eritre	11 503
45	Gürcistan	89 943	100	Malta	11 002
46	Malezya	88 150	101	Mauritius	10 324
47	Kuzey Kıbrıs Türk Cumhuriyeti	79 559	102	Kenya	9 260
48	Brezilya	79 328	103	Dominika	9 122
49	Kosova	77 555	104	Saint Kitts ve Nevis (St. Kitts)	9 074
50	Danimarka	75 663	105	Demokratik Kongo Cumhuriyeti (Zaire)	8 960
51	Birleşik Arap Emirlikleri	75 072	106	Somali	8 301
52	Japonya	70 086	107	Panama	7 366
53	Tacikistan	68 862	108	Kosta Rika	7 335
54	Filipinler	66 826	109	Fildişi Sahilleri (Cote d'Ivoire)	7 245
55	Macaristan	65 679	110	Güney Kıbrıs Rum Kesimi	7 028

2023 YILI GİRİŞ YAPAN YABANCI ZİYARETÇİLERİN MİLLİYETLERİNE GÖRE DAĞILIMI (DEVAMI)

Sıra No	Ülke Adı	Ziyaretçi Sayısı	Sıra No	Ülke Adı	Ziyaretçi Sayısı
111	Uganda	7 019	166	Belize	371
112	Kamerun	6 876	167	Barbados	369
113	Sri Lanka	6 442	168	Saint Lucia (St. Lucia)	347
114	Uruguay	5 928	169	Makao	343
115	Tanzanya	5 517	170	Vanuatu	334
116	Nepal	5 436	171	Bahama Adaları	304
117	Çad	5 407	172	Surinam	298
118	Gine	5 392	173	Madagaskar (Malagazi)	293
119	Mali	5 368	174	Fiji	282
120	Lüksemburg	5 183	175	Malavi	273
121	Birleşmiş Milletler	4 854	176	Yeşil Burun Adaları (Cape Verde)	268
122	Gana	4 703	177	Namibya	267
123	Küba	4 450	178	Gine Bissau	231
124	Dominik Cumhuriyeti	4 260	179	San Marino	212
125	Vietnam	4 216	180	Orta Afrika Cumhuriyeti	191
126	Guatemala	4 200	181	Monako	130
127	Moritanya	4 164	182	Svaziland	101
128	Gabon	3 940	183	Lesoto	76
129	Sierra Leone	3 925	184	Guyana	70
130	Cibuti	3 522	185	Laos	69
131	Angola	3 468	186	Saint Vincent ve Grenadinler (St. Vincent)	67
132	Burkina Faso	3 417	187	Bhutan	64
133	Bolivya	3 090	188	Avrupa Birliği	55
134	Honduras	2 929	189	Kuzey Kore	55
135	Nijer	2 678	190	Doğu Timor	44
136	Maldivler	2 439	191	Somaliland	34
137	Zimbabve	2 382	192	Vatikan	26
138	Gambiya	2 014	193	Sao Tome ve Principe	22
139	Kongo Cumhuriyeti	1 963	194	Papua Yeni Gine	21
140	El Salvador	1 847	195	Tonga	10
141	İzlanda	1 834	196	Samoa	8
142	Brunei	1 572	197	Tuvalu	4
143	Benin	1 443	198	Porto Riko	2
144	Mozambik	1 364	199	Solomon Adaları	2
145	Trinidad ve Tobago	1 331	200	Mikronezya Federe Devletleri	1
146	Güney Sudan	1 321	201	Palau	1
147	Paraguay	1 226	202	Türkiye	0
148	Jamaika	1 154			
149	Ruanda	1 126			
150	Antigua ve Barbuda	1 119			
151	Myanmar (Burma)	1 056			
152	Nikaragua	1 053			
153	Togo	1 011			
154	Lihtenştayn	942			
155	Zambiya	913			
156	Haiti	911			
157	Seyşeller	711			
158	Grenada	706			
159	Komorlar	675			
160	Ekvator Ginesi	580			
161	Botsvana	466			
162	Burundi	433			
163	Andorra	423			
164	Liberya	417			
165	Kamboçya	407			
TOPLAM			17 370 030		

2023-2024 YILLARINDA ARAP ÜLKELERİNDEN GİRİŞ YAPAN YABANCI ZİYARETÇİLERİN MİLLİYETLERİNE GÖRE DAĞILIMI (OCAK)

ARAP ÜLKELERİ	2023 OCAK	2024 OCAK	2023-2024 DEĞİŞİM (%)
Suudi Arabistan	28.976	37.547	29,58
Kuveyt	39.827	25.921	-34,92
Cezayir	19.598	22.240	13,48
Irak	18.838	20.911	11,00
Libya	14.592	19.643	34,61
Fas	17.122	16.145	-5,71
Tunus	12.047	13.567	12,62
Mısır	12.096	12.364	2,22
Ürdün	17.041	11.282	-33,79
Lübnan	11.712	10.723	-8,44
Bahreyn	7.796	6.742	-13,52
Suriye	8.466	6.547	-22,67
Umman	5.311	5.817	9,53
Birleşik Arap Emirlikleri	5.649	4.157	-26,41
Katar	4.657	3.093	-33,58
Filistin	3.469	1.959	-43,53
Yemen	2.171	1.777	-18,15
Sudan	1.943	727	-62,58
TOPLAM	231.311	221.162	-4,39

NOT: Sıralama 2024 yılı verilerine göre yapılmıştır.

2021-2023 YILLARINDA MİLLİYETLERİNE GÖRE İSTANBUL'A GİRİŞ YAPAN YABANCI ZİYARETÇİLER (İLK ON ÜLKE)

Sıra No	2021		2022		2023	
	Ülke Adı	Ziyaretçi Sayısı	Ülke Adı	Ziyaretçi Sayısı	Ülke Adı	Ziyaretçi Sayısı
1	Almanya	823.935	Rusya Fed.	1.495.024	Rusya Fed.	1.990.226
2	İran	781.986	Almanya	1.237.314	Almanya	1.286.504
3	Rusya Fed.	747.285	İran	1.097.993	İran	1.053.638
4	Fransa	379.600	Amerika Birleşik Devletleri	717.107	Amerika Birleşik Devletleri	853.766
5	Irak	341.490	İngiltere (Birleşik Krallık)	613.199	İngiltere (Birleşik Krallık)	701.361
6	Ukrayna	340.821	Fransa	567.475	Suudi Arabistan	604.509
7	Amerika Birleşik Devletleri	323.877	İsrail	473.563	Fransa	589.149
8	Hollanda	256.931	Irak	423.945	İtalya	431.598
9	Özbekistan	237.423	Suudi Arabistan	390.353	Irak	404.607
10	Ürdün	219.089	Kuveyt	388.926	Özbekistan	389.759
İstanbul Toplam	9.025.004		16.018.726		17.370.030	

Kaynak: Kültür ve Turizm Bakanlığı, Yatırım ve İşletmeler Genel Müdürlüğü.

TESİS İSTATİSTİKLERİ

TURİZM İŞLETMESİ BELGELİ- TURİZM YATIRIMI BELGELİ KONAKLAMA TESİSLERİ SAYI VE KAPASİTELERİ

Tesis Tür ve Sınıfı	İşletme Belgeli			Yatırım Belgeli		
	Tesis Sayısı	Oda Sayısı	Yatak Sayısı	Tesis Sayısı	Oda Sayısı	Yatak Sayısı
Apart Otel	9	488	1504	1	32	64
B Tipi Tatil Sitesi	1	25	112	0	0	0
Butik Otel	22	945	1968	5	182	350
Kamping	3	286	860	0	0	0
Müstakil Apart Otel	3	233	760	0	0	0
1 Yıldızlı Otel	24	589	1.135	1	10	20
2 Yıldızlı Otel	42	1.469	2.807	4	72	142
3 Yıldızlı Otel	181	8.909	17.530	38	1.771	3.379
4 Yıldızlı Otel	182	19.545	39.059	33	3.298	6.560
5 Yıldızlı Otel	135	32.048	64.743	19	3.863	7.999
Özel Tesis	195	6.946	13.841	5	461	948
Pansiyon	70	799	1.602	0	0	0
4 Yıldızlı Termal Otel	1	80	160	0	0	0
Turizm Kompleksi	1	840	1.764	0	0	0
Kırsal Turizm Tesisi	0	0	0	1	28	58
Toplam	869	73.202	147.845	107	9.717	19.520

Kaynak: T.C. Kültür ve Turizm Bakanlığı, Yatırım ve İşletmeler Genel Müdürlüğü.

Yukarıdaki tabloda Kültür ve Turizm Bakanlığımızdan “Turizm İşletmesi Belgeli” ve “Turizm Yatırımı Belgeli” konaklama tesislerinin tür ve sınıf bazında tesis, oda ve yatak sayıları yer almaktadır. İstanbul’da toplamda “Turizm İşletmesi Belgeli” **869** tesis, **147.845** yatak kapasitesi ile hizmet vermektedir. Yatırımların tamamlanmasıyla ilave **107** tesis ve **19.520** yatak İstanbul’un konaklama kapasitesine dâhil olacaktır.

Aşağıdaki tabloda, Kültür ve Turizm Bakanlığımızdan “Turizm İşletmesi Belgeli” ve “Turizm Yatırımı Belgeli” yeme içme tesislerinin kapasitelerine ilişkin veriler yer almaktadır. “Turizm İşletmesi Belgeli” tesislerin toplam kapasitesi **164.855**, “Turizm Yatırımı Belgeli” tesislerin toplam kapasitesi ise **1.406** kişidir.

TURİZM İŞLETMESİ BELGELİ- TURİZM YATIRIMI BELGELİ YEME-İÇME TESİSLERİ SAYI VE KAPASİTELERİ

Tesis Tür ve Sınıfı	İşletme Belgeli		Yatırım Belgeli	
	Tesis Sayısı	Kapasite	Tesis Sayısı	Kapasite
Gastronomi	144	30.300	0	0
Günübirlik Tesis	16	6.167	1	350
Kafeterya	5	925	0	0
1. Sınıf Lokanta	130	69.721	3	1.056
2. Sınıf Lokanta	30	6.255	0	0
Lüks Lokanta	1	600	0	0
Özel Tesis	224	39.383	0	0
Yüzer Tesis	24	11.504	0	0
Toplam	574	164.855	4	1.406

Kaynak: T.C. Kültür ve Turizm Bakanlığı, Yatırım ve İşletmeler Genel Müdürlüğü.

TURİZM İŞLETMESİ BELGELİ- TURİZM YATIRIMI BELGELİ EĞLENCE TESİSLERİ SAYI VE KAPASİTELERİ

Tesis Tür ve Sınıfı	İşletme Belgeli		Yatırım Belgeli	
	Tesis Sayısı	Kapasite	Tesis Sayısı	Kapasite
Barlar	3	250	0	0
Müstakil Eğlence Yeri	7	1.700	0	0
Özel Tesis	4	530	0	0
Eğlence Merkezi	0	0	1	0
Toplam	14	2.480	1	0

Kaynak: T.C. Kültür ve Turizm Bakanlığı, Yatırım ve İşletmeler Genel Müdürlüğü.

İstanbul'da Bakanlığımızdan "Turizm İşletmesi Belgeli" 14 eğlence tesisi toplam 2.480 kapasite ile hizmet vermektedir.

Aşağıdaki tabloda ise İstanbul'da Kültür ve Turizm Bakanlığımızdan "Turizm İşletmesi Belgeli" ve "Turizm Yatırımı Belgeli" diğer tesislerin sayıları tür ve sınıf bazında bulunmaktadır.

TURİZM İŞLETMESİ BELGELİ- TURİZM YATIRIMI BELGELİ DİĞER TESİS SAYILARI

Tesis Tür ve Sınıfı	İşletme Belgeli Tesis Sayısı	Yatırım Belgeli Tesis Sayısı
Golf	2	
Kongre ve Sergi Merkezi	2	1
Temalı Park	1	1
Yüzme Havuzu	1	
Özel Tesis (Akvaryum)	1	
Özel Tesis (Hamam)	5	
Özel Tesis (Kongre Merkezi)	1	
Özel Tesis (Terminal Hizmetleri Tesisi)	1	
Özel Tesis (Özel Tesis)	1	
Toplam	15	2

Kaynak: T.C. Kültür ve Turizm Bakanlığı, Yatırım ve İşletmeler Genel Müdürlüğü.

DENİZ TURİZMİ TESİSLERİ VE KAPASİTELERİ

Tesis Türü	Turizm İşletmesi Belgeli		Turizm Yatırımı Belgeli	
	Tesis Sayısı	Kapasite	Tesis Sayısı	Kapasite
Yat Limanları	2	2.070	1	870
Yüzer Tesis	33	15.435	0	0
Günübirlik Gezi Tekneleri	192	21.298	0	0
Ticari Yatlar	320	1.580	0	0
Su Altı Sportif Faaliyet	2	48	0	0
Kruvaziyer Limanı	1	0	0	0
Toplam	550	40.431	1	870

KONAKLAMA İSTATİSTİKLERİ

KÜLTÜR VE TURİZM BAKANLIĞINDAN BELGELİ TESİSLERE GELİŞ SAYISI*, GECELEME, ORTALAMA KALIŞ SÜRESİ VE DOLULUK ORANLARININ TESİS TÜR VE SINIFLARINA GÖRE DAĞILIMI (2022)

TÜR / SINIF	TESİSE GELİŞ SAYISI			GECELEME			ORTALAMA KALIŞ SÜRESİ			DOLULUK ORANI(%)		
	YABANCI	YERLİ	TOPLAM	YABANCI	YERLİ	TOPLAM	YABANCI	YERLİ	TOPLAM	YABANCI	YERLİ	TOPLAM
5 Yıldızlı Otel	3 652 102	1 651 170	5 303 272	9 250 390	3 207 895	12 458 285	2,53	1,94	2,35	44,09	15,29	59,37
4 Yıldızlı Otel	2 356 786	862 118	3 218 904	6 247 498	1 724 851	7 972 349	2,65	2,00	2,48	52,40	14,47	66,86
3 Yıldızlı Otel	846 151	359 043	1 205 194	2 148 898	649 740	2 798 638	2,54	1,81	2,32	47,35	14,32	61,67
2 Yıldızlı Otel	170 289	81 417	251 706	389 494	134 878	524 372	2,29	1,66	2,08	45,60	15,79	61,39
1 Yıldızlı Otel	34 459	13 785	48 244	78 336	27 000	105 336	2,27	1,96	2,18	48,80	16,82	65,62
Termal Otel	1 860	7 364	9 224	11 818	25 596	37 414	6,35	3,48	4,06	20,52	44,44	64,95
Pansiyon	10 018	6 438	16 456	24 388	12 579	36 967	2,43	1,95	2,25	34,48	17,78	52,26
Kamping	31	55	86	93	165	258	3,00	3,00	3,00	1,03	1,83	2,87
Apart Otel	40 892	9 924	50 816	198 782	30 073	228 855	4,86	3,03	4,50	50,94	7,71	58,64
Müstakil Apart Otel	32 498	4 235	36 733	180 627	16 289	196 916	5,56	3,85	5,36	66,02	5,95	71,97
Özel Tesis	928 214	187 354	1 115 568	2 095 344	346 615	2 441 959	2,26	1,85	2,19	59,11	9,78	68,89
Turizm Kompleksi	155 688	19 910	175 598	312 289	33 765	346 054	2,01	1,70	1,97	49,18	5,32	54,49
Butik Otel	150 229	31 771	182 000	373 251	56 199	429 450	2,48	1,77	2,36	54,74	8,24	62,98
B Tipi Tatil Sitesi	1 674	2 297	3 971	4 017	4 859	8 876	2,40	2,12	2,24	9,96	12,05	22,01
Basit Konaklama Tesisi	354 806	103 004	457 810	816 792	194 046	1 010 838	2,30	1,88	2,21	58,95	14,01	72,96
GENEL TOPLAM	8 735 697	3 339 885	12 075 582	22 132 017	6 464 550	28 596 567	2,53	1,94	2,37	48,59	14,19	62,78

* Tesis geliş: Turizm İşletme Belgeli konaklama tesislerine geceleme yapmak amacıyla yapılan giriş sayısıdır. Tesis giriş sayısı kişi bazlı bir değişken olmayıp, aynı turistin farklı zamanlarda yaptığı girişler ayrı girdiler olarak kaydedilmektedir.

Yukarıdaki tablo İstanbul'da ki belgeli tesislerde (Turizm İşletmesi Belgeli – Basit Konaklama Turizm İşletmesi Belgeli) yerli ve yabancı turistler tarafından yapılan konaklamalara ilişkin bilgileri içermektedir. Belgeli konaklama tesislerine geceleme yapmak amacıyla yapılan giriş sayılarını gösteren toplam tesise geliş sayısı 2022 yılında 12.075.582'dir. Bu tesislerde yapılan toplam geceleme sayısı ise 28.596.567 olup, ortalama kalış süresi ise 2,37 gündür. 2022 yılında İstanbul'daki konaklama tesislerinin doluluk oranı %62,78 olarak gerçekleşmiştir.

KÜLTÜR VE TURİZM BAKANLIĞINDAN BELGELİ TESİSLERE GELİŞ SAYISI, GECELEME, ORTALAMA KALIŞ SÜRESİ VE DOLULUK ORANLARININ İLÇELERE GÖRE DAĞILIMI (2022)

İLÇELER	TESİSE GELİŞ SAYISI	GECELEME	ORTALAMA KALIŞ SÜRESİ	DOLULUK ORANI(%)
Adalar	9.686	14.922	1,54	24,24
Arnavutköy	209.537	216.322	1,03	76,13
Ataşehir	276.835	561.352	2,03	65,10
Avclar	73.683	151.618	2,06	68,50
Bağcılar	444.777	946.088	2,13	69,97
Bahçelievler	496.809	1.055.352	2,12	58,92
Bakırköy	422.556	1.185.934	2,81	54,63
Başakşehir	65.794	128.968	1,96	56,33
Bayrampaşa	176.452	399.497	2,26	49,42
Beşiktaş	661.999	1.694.827	2,56	57,21
Beykoz	52.709	93.352	1,77	36,39
Beylikdüzü	12.526	26.991	2,15	48,01
Beyoğlu	2.182.896	5.425.660	2,49	72,26
Büyükkada	2.804	3.677	1,31	58,93
Büyükkçekmece	197.897	443.987	2,24	42,24
Çatalca	360	888	2,47	25,08
Esenler	86.703	222.684	2,57	61,61
Esenyurt	167.402	324.120	1,94	46,12
Eyüpsultan	85.177	177.986	2,09	45,06
Fatih	2.692.682	6.937.136	2,58	71,61
Gaziosmanpaşa	25.150	120.417	4,79	74,94
Güngören	143.866	314.035	2,18	70,91
Kadıköy	407.790	835.231	2,05	54,88
Kağıthane	142.434	352.478	2,47	59,36
Kartal	81.056	130.903	1,61	53,42
Küçükçekmece	267.847	585.260	2,19	49,48
Maltepe	74.282	172.254	2,32	71,43
Pendik	315.698	551.445	1,75	40,12
Sarıyer	158.209	541.708	3,42	63,65
Silivri	74.448	125.976	1,69	35,30
Şile	20.366	33.646	1,65	19,15
Şişli	1.502.457	3.432.804	2,28	65,29
Tuzla	100.813	254.357	2,52	53,07
Ümraniye	150.204	394.646	2,63	55,33
Üsküdar	48.770	127.324	2,61	58,04
Zeytinburnu	242.908	612.722	2,52	63,90
TOPLAM	12.075.582	28.596.567	2,37	62,78
TÜRKİYE TOPLAMI	67 778 833	181 069 589	2,67	54,92

2022 yılında İstanbul'da belgeli (Turizm İşletmesi Belgeli Tesisler – Basit Konaklama Turizm İşletmesi Belgeli Tesisler) tesislerde en yüksek geceleme Fatih ilçesindeki konaklama tesislerinde gerçekleşmiştir.

**KÜLTÜR VE TURİZM BAKANLIĞINDAN BELGELİ TESİSLERE GELİŞ SAYISI,
GECELEME, ORTALAMA KALIŞ SÜRESİ VE DOLULUK ORANLARININ TESİS TÜR VE
SINIFLARINA GÖRE DAĞILIMI
(2023-ARALIK)**

TESİS TÜR/SINIF	TESİSE GELİŞ SAYISI			GECELEME			ORTALAMA KALIŞ SÜRESİ			DOLULUK ORANI(%)		
	YERLİ	YABANCI	TOPLAM	YERLİ	YABANCI	TOPLAM	YERLİ	YABANCI	TOPLAM	YERLİ	YABANCI	TOPLAM
Apart Otel	1 659	3 021	4 680	4 866	13 846	18 712	2,93	4,58	4,00	12,55	35,72	48,28
B Tipi Tatil Sitesi	192	59	251	270	102	372	1,41	1,73	1,48	8,04	3,04	11,07
Butik Otel	1 849	7 224	9 073	3 427	20 165	23 592	1,85	2,79	2,60	6,35	37,34	43,69
Kamping	132	19	151	394	60	454	2,98	3,16	3,01	8,76	1,33	10,09
Müstakil Apart Otel	490	2 557	3 047	1 443	13 246	14 689	2,94	5,18	4,82	6,33	58,10	64,43
1 Yıldızlı Otel	1 260	1 395	2 655	2 611	3 164	5 775	2,07	2,27	2,18	26,06	31,58	57,63
2 Yıldızlı Otel	5 877	8 750	14 627	9 934	20 622	30 556	1,69	2,36	2,09	14,83	30,78	45,61
3 Yıldızlı Otel	33 354	54 630	87 984	61 555	128 027	189 582	1,85	2,34	2,15	14,82	30,81	45,63
4 Yıldızlı Otel	61 669	154 321	215 990	114 429	401 970	516 399	1,86	2,60	2,39	11,06	38,86	49,92
5 Yıldızlı Otel	143 186	233 052	376 238	252 919	535 545	788 464	1,77	2,30	2,10	13,95	29,54	43,49
Özel Tesis	15 972	64 140	80 112	29 665	133 711	163 376	1,86	2,08	2,04	9,59	43,23	52,83
Pansiyon	669	1 323	1 992	1 378	3 632	5 010	2,06	2,75	2,52	14,49	38,19	52,68
4 Yıldızlı Termal Otel	991	222	1 213	2 432	1 329	3 761	2,45	5,99	3,10	50,67	27,69	78,35
Turizm Kompleksi	2 017	7 740	9 757	4 171	16 317	20 488	2,07	2,11	2,10	7,88	30,83	38,72
Basit Konaklama Tesisi	82 968	129 099	212 067	151 465	302 814	454 279	1,83	2,35	2,14	15,59	31,18	46,77
GENEL TOPLAM	352.285	667.552	1.019.837	640.959	1.594.550	2.235.509	1,82	2,39	2,19	13,32	33,14	46,47

2023 yılı Aralık ayı itibarıyla Bakanlık Belgeli tesisler için toplam tesise geliş sayısı 1.019.837'dir. Bu tesislerde yapılan toplam geceleme sayısı ise 2.235.509 olup, ortalama kalış süresi ise 2,19 gündür. İstanbul'daki konaklama tesislerinin Aralık ayı doluluk oranı ise 46,47'dir.

**2024 YILI OCAK AYI GİRİŞ YAPAN YABANCI ZİYARETÇİLERİN
MİLLİYETLERİNE GÖRE DAĞILIMINA AİT EXCEL TABLOSU**

Sıra No	Ülke Adı	Ziyaretçi Sayısı
1	Rusya Fed.	151.435
2	Almanya	75.491
3	İran	67.631
4	İngiltere (Birleşik Krallık)	45.101
5	Amerika Birleşik Devletleri	44.732
6	Suudi Arabistan	37.547
7	Fransa	35.654
8	Özbekistan	29.598
9	Kuveyt	25.921
10	İtalya	25.844
11	Azerbaycan	23.662
12	Hollanda	22.314
13	Cezayir	22.240
14	Kazakistan	21.169
15	Endonezya	21.018
16	Irak	20.911
17	Çin Halk Cumhuriyeti	20.287
18	Libya	19.643
19	Ukrayna	16.537
20	Fas	16.145
21	Romanya	14.803
22	İspanya	14.435
23	Bulgaristan	14.224
24	Güney Kore	14.133
25	Tunus	13.567
26	Mısır	12.364
27	Hindistan	11.487
28	Belçika	11.327
29	Ürdün	11.282
30	İsveç	10.810
31	Yunanistan	10.771
32	Lübnan	10.723
33	Avusturya	10.361
34	Kanada	10.277
35	Kırgızistan	9.321
36	Türkmenistan	8.836
37	İsviçre	8.123
38	Polonya	7.834
39	Gürcistan	7.594
40	Pakistan	6.895
41	Beyaz Rusya (Belarus)	6.846
42	Bahreyn	6.742
43	Suriye	6.547
44	Kosova	6.370
45	Kuzey Kıbrıs Türk Cumhuriyeti	6.287
46	Brezilya	6.034
47	Japonya	5.899
48	Umman	5.817
49	Tacikistan	5.642
50	Avustralya	5.322

51	Bosna Hersek	5.217
52	Danimarka	5.147
53	Malezya	5.078
54	Arnavutluk	5.035
55	Sırbistan	4.876
56	Moldova	4.378
57	Macaristan	4.354
58	Norveç	4.165
59	Birleşik Arap Emirlikleri	4.157
60	Portekiz	4.037
61	Kuzey Makedonya Cumhuriyeti	4.007
62	Filipinler	3.927
63	Meksika	3.779
64	Tayvan	3.771
65	İsrail	3.304
66	Afganistan	3.156
67	Hırvatistan	3.099
68	İrlanda	3.099
69	Güney Afrika Cumhuriyeti	3.095
70	Katar	3.093
71	Moğolistan	2.988
72	Çek Cumhuriyeti (Çekya)	2.833
73	Kolombiya	2.717
74	Finlandiya	2.671
75	Litvanya	2.536
76	Arjantin	2.349
77	Tayland	2.075
78	Letonya	1.988
79	Filistin	1.959
80	Venezuela	1.944
81	Milliyetsiz (Haymatlos)	1.865
82	Yemen	1.777
83	Slovenya	1.679
84	Slovakya	1.675
85	Nijerya	1.608
86	Etiyopya (Habeşistan)	1.568
87	Karadağ	1.552
88	Singapur	1.515
89	Estonya	1.415
90	Bangladeş	1.376
91	Ermenistan	1.177
92	Senegal	969
93	Malta	920
94	Peru	807
95	Yeni Zelanda	791
96	Şili	730
97	Sudan	727
98	Mauritius	697
99	Eritre	685
100	Hong Kong	601
101	Saint Kitts ve Nevis (St. Kitts)	547
102	Nepal	514
103	Ekvador	513
104	Güney Kıbrıs Rum Kesimi	486
105	Küba	485
106	Panama	474
107	Demokratik Kongo Cumhuriyeti (Zaire)	465
108	Kenya	448
109	Dominika	426

110	Uganda	426
111	Sri Lanka	422
112	Somali	411
113	Kosta Rika	385
114	Çad	371
115	Gana	337
116	Kamerun	332
117	Fildişi Sahilleri (Cote d'Ivoire)	321
118	Lüksemburg	301
119	Mali	295
120	Birleşmiş Milletler	290
121	Gine	275
122	Tanzanya	266
123	Maldivler	251
124	Dominik Cumhuriyeti	244
125	Vietnam	234
126	Moritanya	233
127	Bolivya	220
128	Cibuti	220
129	Gabon	193
130	Honduras	193
131	Uruguay	185
132	Guatemala	171
133	Burkina Faso	147
134	Gambiya	133
135	Angola	130
136	Nijer	130
137	Sierra Leone	123
138	Brunei	114
139	Zimbabve	105
140	El Salvador	95
141	İzlanda	86
142	Antigua ve Barbuda	85
143	Trinidad ve Tobago	82
144	Kongo Cumhuriyeti	78
145	Jamaika	72
146	Myanmar (Burma)	71
147	Paraguay	71
148	Mozambik	59
149	Seyşeller	58
150	Benin	55
151	Güney Sudan	50
152	Nikaragua	45
153	Lihtenştayn	44
154	Ekvator Ginesi	43
155	Togo	41
156	Ruanda	39
157	Botsvana	38
158	Komorlar	36
159	Madagaskar (Malagazi)	35
160	Andorra	34
161	Grenada	33
162	Fiji	32
163	Haiti	32
164	Liberya	31
165	Zambiya	29
166	Burundi	26
167	Vanuatu	25
168	Kamboçya	23

169	Belize	18
170	Malavi	18
171	Barbados	17
172	Namibya	17
173	Bahama Adaları	16
174	Monako	16
175	Yeşil Burun Adaları (Cape Verde)	16
176	Saint Lucia (St. Lucia)	15
177	Makao	13
178	Surinam	9
179	Gine Bissau	8
180	Guyana	7
181	San Marino	7
182	Avrupa Birliği	6
183	Orta Afrika Cumhuriyeti	5
184	Svaziland	5
185	Bhutan	3
186	Saint Vincent ve Grenadinler (St. Vincent)	3
187	Laos	2
188	Lesoto	2
189	Samoa	2
190	Sao Tome ve Principe	2
191	Somaliland	2
192	Nauru	1
193	Tonga	1
TOPLAM		1.165.996