

# İSTANBUL TURİZM İSTATİSTİKLERİ RAPORU

EKİM 2016

## GİRİŞ

İstanbul Turizm İstatistikleri Raporu, İstanbul'daki sınır giriş kapıları olan Atatürk Havalimanı, Sabiha Gökçen Havalimanı, Haydarpaşa Limanı, Pendik Limanı, Zeytinburnu Limanı ve Karaköy Limanı'ndan alınan yabancı uyruklu ziyaretçilerin giriş verileriyle oluşturulmaktadır. Ayrıca raporumuzda, Müdürlüğümüzdeki kayıtlar esas alınarak, Turizm İşletme ve Yatırım Belgeli Tesislerle ilgili veriler güncel olarak yer almaktadır.

İncelemekte olduğunuz İstanbul Turizm İstatistikleri Raporu, 2016 yılı ocak-ekim aylarını kapsayan verilerin, önceki yıllarla karşılaştırmalı, aylık ve yıllık bazda çeşitli değerlendirmeleriyle oluşturulmuştur.

Kültür ve Turizm İl Müdürlüğümüzce hazırlanarak aylık olarak yayınlanan bu rapor, turizm sektöründe yer alan kurum, kuruluş, sivil toplum örgütleri, üniversiteler başta olmak üzere tüm ilgililerin kullanımına sunulmaktadır.

İstanbul Kültür ve Turizm İl Müdürlüğü  
Strateji Geliştirme Şube tarafından hazırlanmaktadır.

Veri Hazırlama ve Değerlendirme: Abdurrahman ÇELİK / İstatistikçi

## İÇİNDEKİLER

İSTANBUL'A GELEN YABANCI ZİYARETÇİ SAYILARI .....	4
SON BEŞ YIL OCAK-EYLÜL AYI GELEN YABANCI SAYILARI .....	4
2000-2015 YILLARI İSTANBUL'A GELEN YABANCI SAYILARI .....	5
2015-2016 YILLARI AYLIK GELEN ZİYARETÇİ GRAFİĞİ.....	5
GELİŞ YOLLARINA GÖRE GELEN YABANCI ZİYARETÇİ SAYILARI .....	6
MİLLİYETLERİNE GÖRE İSTANBUL'A GELEN YABANCILAR.....	7
2006, 2010 ve 2016 OCAK-EYLÜL AYINDA GELEN İLK 10 ÜLKE SIRALAMASI.....	10
ARAP ÜLKELERİ SON ÜÇ YIL GELEN ZİYARETÇİ .....	11
ARAP ÜLKELERİ 2014-2016 GELEN ZİYARETÇİ (OCAK-EKİM).....	12
KİTALARA GÖRE İSTANBUL'A GELEN ZİYARETÇİ SAYILARI.....	13
İSTANBUL'DAKİ ACENTALAR.....	16
KÜLTÜR VE TURİZM BAKANLIĞI "İŞLETME BELGELİ" KONAKLAMA TESİSLERİ.....	17
KÜLTÜR VE TURİZM BAKANLIĞI "YATIRIM BELGELİ" KONAKLAMA TESİSLERİ.....	17
YEME-İÇME VE EĞLENCE TESİSLERİ.....	18

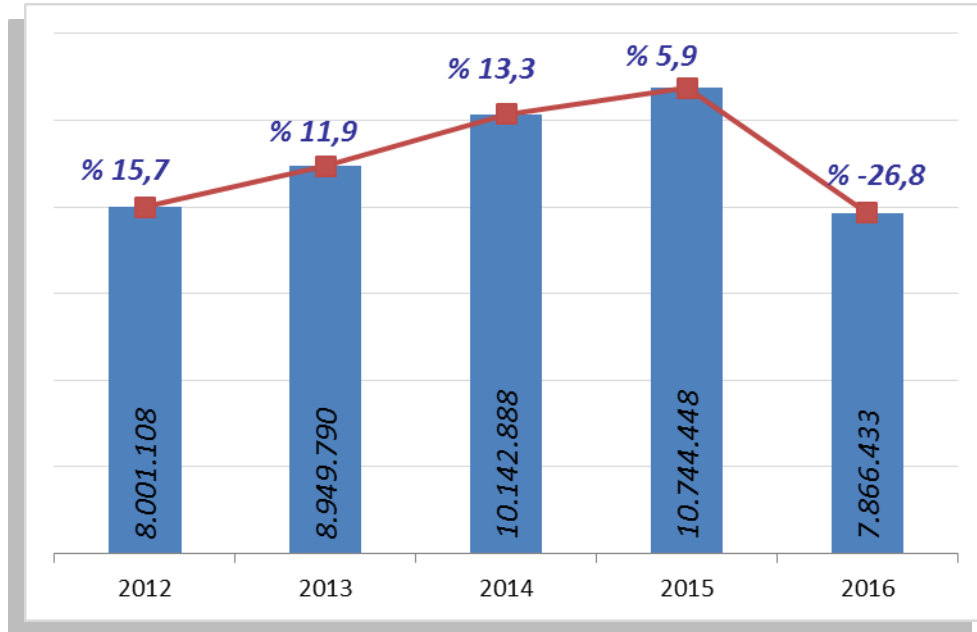
## İSTANBUL'A GELEN YABANCI ZİYARETÇİ SAYILARI

	TÜRKİYE		İSTANBUL		2015'e Göre Değişim Oranı (Aylık)	2015'e Göre Değişim Oranı (Kümülatif)
	2015	2016	2015	2016		
<b>OCAK</b>	1.250.941	<b>1.170.333</b>	691.496	<b>692.172</b>	0,1	0,1
<b>ŞUBAT</b>	1.383.343	<b>1.240.633</b>	732.202	<b>674.465</b>	-7,9	-4,0
<b>MART</b>	1.895.940	<b>1.652.511</b>	944.931	<b>783.164</b>	-17,1	-9,2
<b>NİSAN</b>	2.437.263	<b>1.753.045</b>	1.037.506	<b>715.161</b>	-31,1	-15,9
<b>MAYIS</b>	3.804.158	<b>2.485.411</b>	1.182.906	<b>869.446</b>	-26,5	-18,6
<b>HAZİRAN</b>	4.123.109	<b>2.438.293</b>	1.091.357	<b>707.050</b>	-35,2	-21,8
<b>TEMMUZ</b>	5.480.502	<b>3.468.202</b>	1.400.183	<b>924.686</b>	-34,0	-24,2
<b>AĞUSTOS</b>	5.130.967	<b>3.183.003</b>	1.333.515	<b>908.663</b>	-31,8	-25,4
<b>EYLÜL</b>	4.251.870	<b>2.855.397</b>	1.205.089	<b>800.675</b>	-33,6	-26,4
<b>EKİM</b>	3.301.194	?	1.125.263	<b>790.951</b>	-29,7	-26,8
	33.059.287		10.744.448	<b>7.866.433</b>		

Atatürk ve Sabiha Gökçen Havalimanları ile Haydarpaşa, Pendik, Zeytinburnu ve Karaköy limanlarından alınan verilere göre; 2016 yılı ocak-ekim aylarında İstanbul'a gelen yabancı sayısını geçen yıl ile karşılaştırdığımızda %27 azalmış olduğunu görmekteyiz.

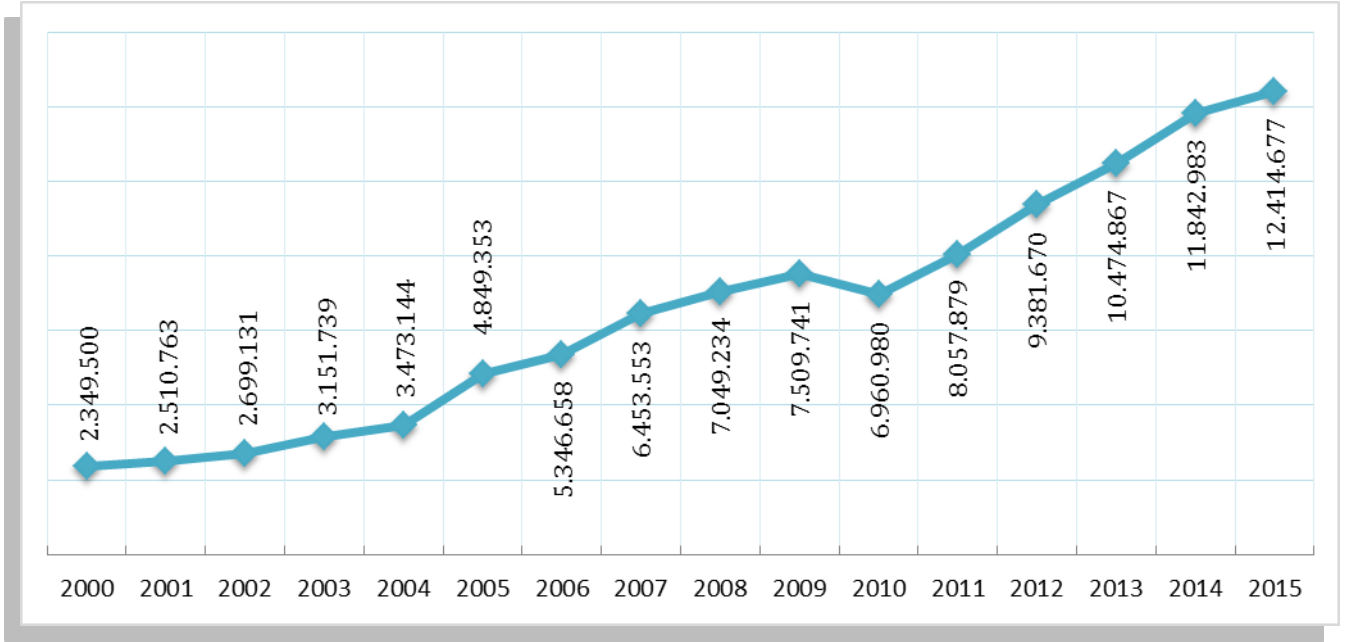
Ekim ayı gelen yabancı sayısı 2015 ekim ayına göre %30 daha azdır.

### SON BEŞ YIL OCAK-EKİM AYI GELEN YABANCI SAYILARI

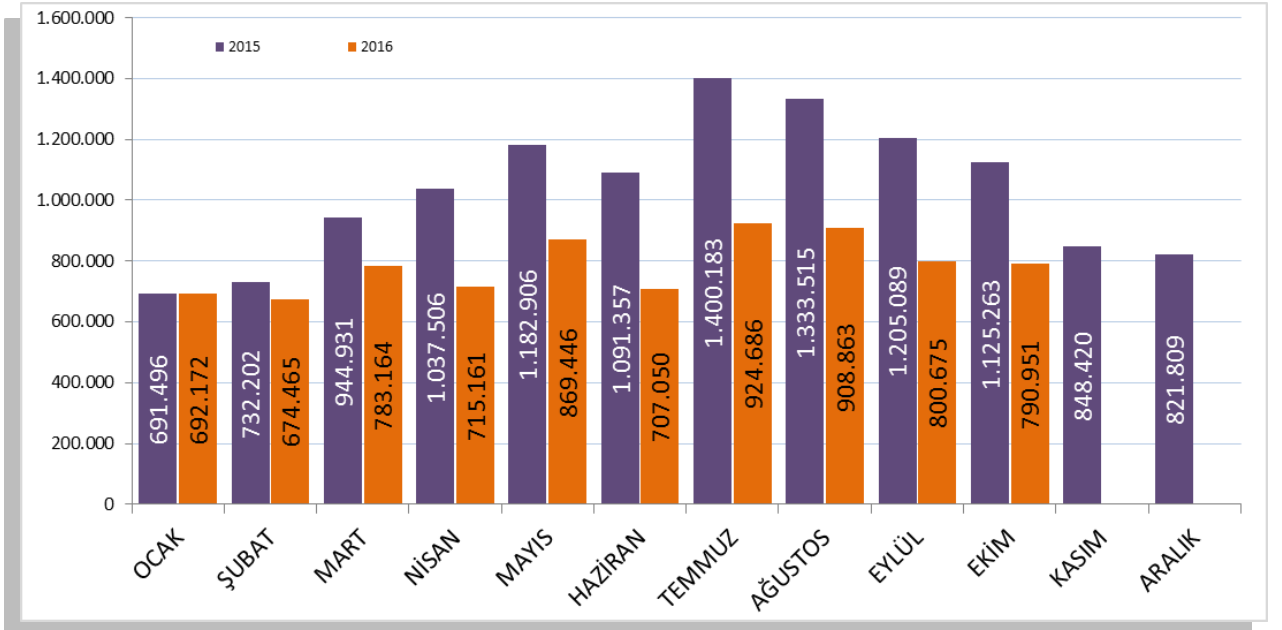


Ocak-ekim aylarında gelen ziyaretçi sayılarını son beş yıl olarak değerlendirdiğimizde şehrimize bu yıl, bir önceki yıla göre daha az yabancı ziyaretçi geldiğini görmekteyiz.


## 2000-2015 YILLARI İSTANBUL'A GELEN YABANCI SAYILARI



## 2015-2016 YILLARI AYLIK GELEN ZİYARETÇİ GRAFİĞİ



## GELİŞ YOLLARINA GÖRE GELEN YABANCI ZİYARETÇİ SAYILARI



Geçen yılın ocak-ekim ayına göre havayolu ile geliş %23,8, denizyolu ile geliş %89,4 azalmıştır.

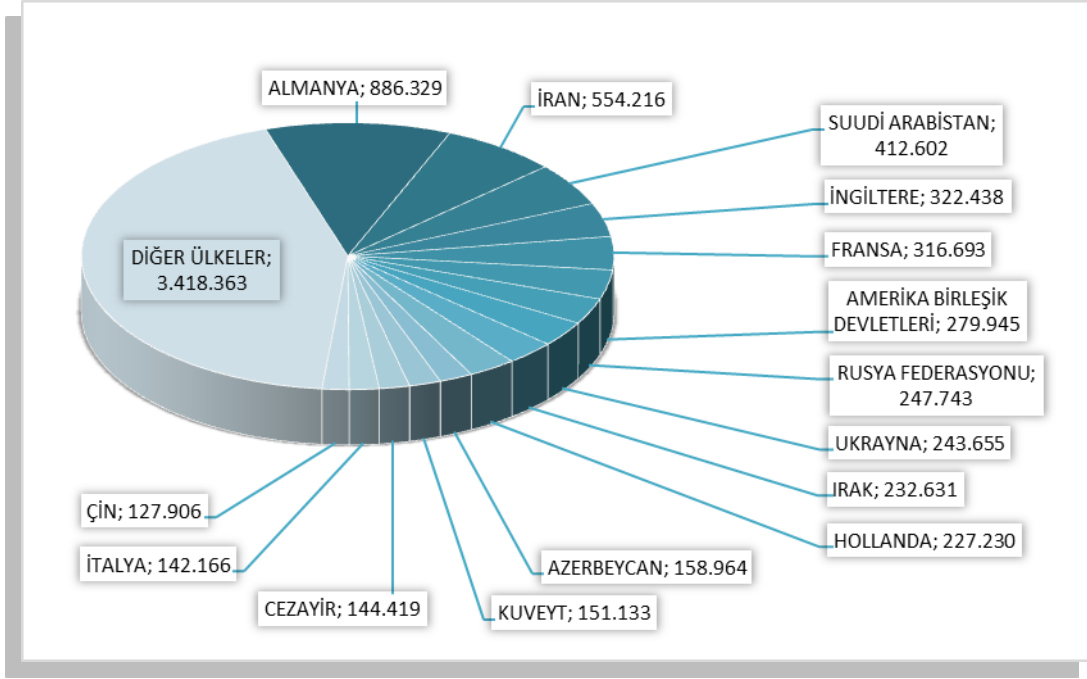
2016	Atatürk Havalimanı	Sabiha Gökçen Havalimanı	H.paşa Limanı	Karaköy Limanı	Karaköy Transit	Pendik Limanı	Zeytinburnu Limanı	Toplam
Ocak	540.285	149.759	315	220	0	1.042	551	692.172
Şubat	538.056	134.520	324	205	0	778	582	674.465
Mart	626.124	153.943	398	1.014	2	1.001	682	783.164
Nisan	576.404	131.386	243	884	4.537	1.006	701	715.161
Mayıs	695.397	162.537	376	2.250	7.084	982	820	869.446
Haziran	557.433	135.969	215	3.946	7.952	862	673	707.050
Temmuz	696.259	226.408	277	408	9	720	605	924.686
Ağustos	687.995	218.775	229	359	0	712	593	908.663
Eylül	625.369	170.647	155	467	2.242	807	988	800.675
Ekim	630.741	156.514	309	635	1.140	779	833	790.951
<b>Toplam</b>	<b>6.174.063</b>	<b>1.640.458</b>	<b>2.841</b>	<b>10.388</b>	<b>22.966</b>	<b>8.689</b>	<b>7.028</b>	<b>7.866.433</b>

2016 yılı ocak - ekim aylarında 7.866.433 yabancı ziyaretçi gelmiş olup, Karaköy limanından gününbirlik ziyaretçi olarak 22.966 kişi gelmiştir.

Havayolu ile gelen yabancıların %21'i Sabiha Gökçen Havalimanını kullanmışlardır.



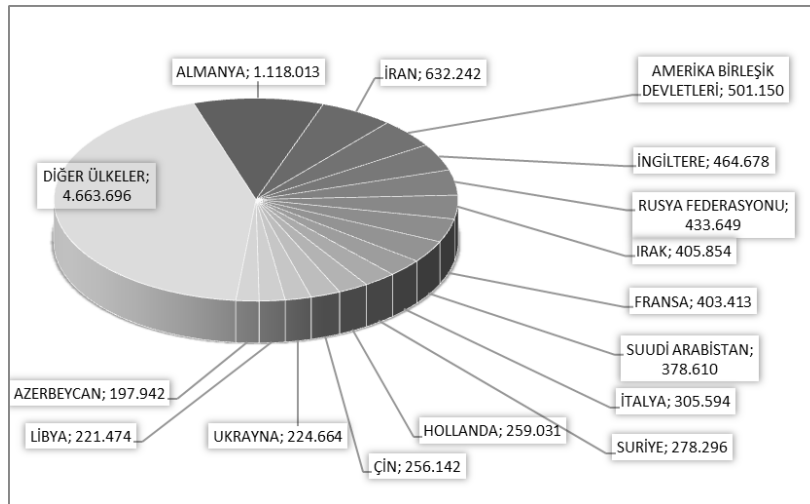
## MİLLİYETLERİNE GÖRE İSTANBUL'A GELEN YABANCILAR



2016 yılı ilk on ayında İstanbul'a gelen yabancıların toplamdaki yüzdeleri şöyle:  
 Almanlar:%11.3, İranlılar:%7.0, Suudi Arabistanlılar:%5.2, İngilizler:%4.1, Fransızlar:%4.0,  
 Amerikalılar:%3.6, Ruslar:%3.1, Ukraynalılar:%3.1, Iraklılar:%3.0, Hollandalılar:%2.9,  
 Azerbeycanlılar:%2.0, Kuveytliler:%1.9, Cezayirliiler:%1.8, İtalyanlar:%1.8, Çinliler:%1.6,  
 Diğer ülkeler: 43,5

Aynı Grafiğin 2015 yılı ocak-ekim ayları ise şu şekildeydi:

## MİLLİYETLERİNE GÖRE İSTANBUL'A GELEN YABANCILAR



Almanlar:%10.4, İranlılar:%5.9, Amerikalılar:%4.7, İngilizler:%4.3, Ruslar:%4.0,  
 Iraklılar:%3.8, Fransızlar:%3.8, Suudi Arabistanlılar:%3.5, İtalyanlar:%2.8,  
 Suriyeliler:%2.6, Hollandalılar:%2.4, Çinliler:%2.4, Ukraynalılar:%2.1, Libyalılar:%2.1,  
 Azerbeycanlılar:%1.8, Diğer ülkeler: 43,4

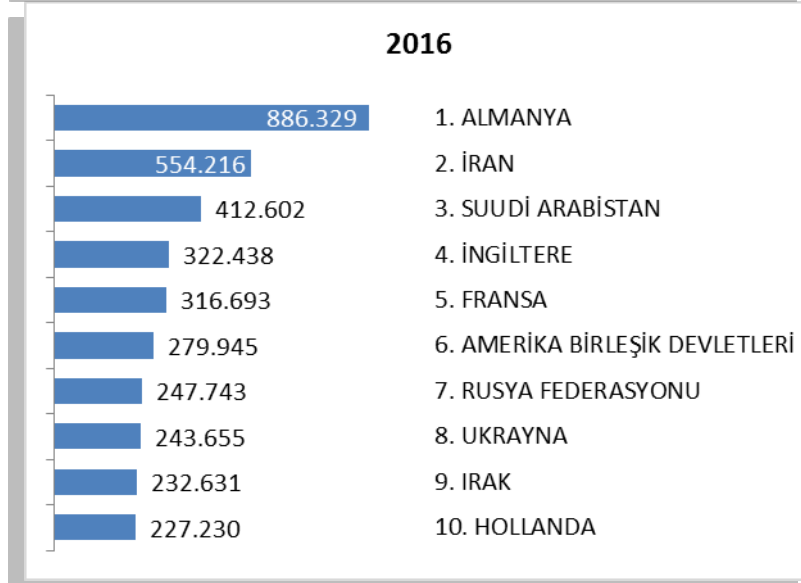
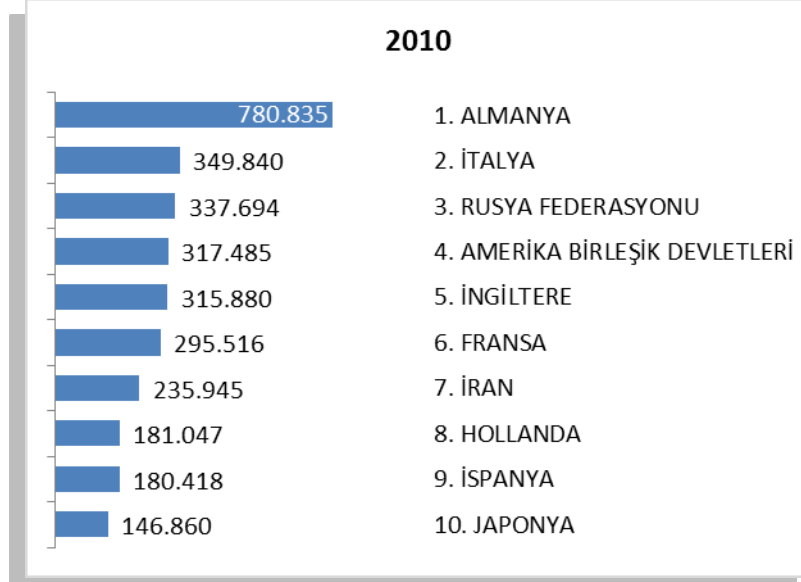
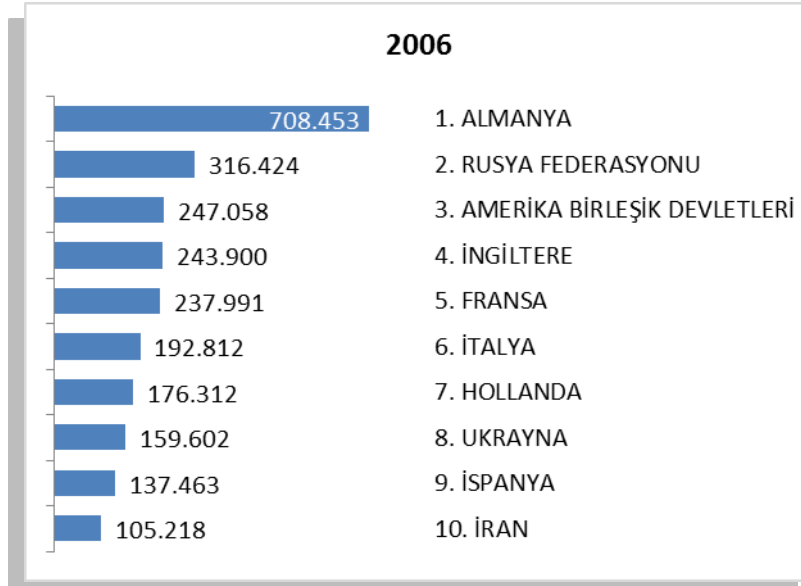
## İSTANBUL'A GELEN YABANCILAR TÜM MİLLİYETLER 2015/2016

S. No	ÜLKE İSMİ	2016 Gelen	2015 Gelen	Değişim %	S. No	ÜLKE İSMİ	2016 Gelen	2015 Gelen	Değişim %
1	ALMANYA	886.329	1.118.013	-20,7	56	ARNAVUTLUK	27.878	29.322	-4,9
2	İRAN	554.216	632.242	-12,3	57	BREZİLYA	27.724	60.790	-54,4
3	SUUDİ ARABİSTAN	412.602	378.610	9,0	58	FİLİPİNLER	27.661	35.082	-21,2
4	İNGİLTERE	322.438	464.678	-30,6	59	KATAR	27.634	31.142	-11,3
5	FRANSA	316.693	403.413	-21,5	60	FİNLANDIYA	27.598	41.177	-33,0
6	ABD	279.945	501.150	-44,1	61	BİRLEŞİK ARAP EMİR.	27.590	40.362	-31,6
7	RUSYA FEDERASYONU	247.743	433.649	-42,9	62	BOSNA HERSEK	25.493	31.421	-18,9
8	UKRAYNA	243.655	224.664	8,5	63	ÇEK CUMHURİYETİ	24.211	34.365	-29,5
9	IRAK	232.631	405.854	-42,7	64	HAYMATLOS	24.037	33.944	-29,2
10	HOLLANDA	227.230	259.031	-12,3	65	MACARİSTAN	23.223	44.501	-47,8
11	AZERBEYCAN	158.964	197.942	-19,7	66	İRLANDA	22.998	32.978	-30,3
12	KUVEYT	151.133	148.542	1,7	67	BEYAZ RUSYA	21.504	23.863	-9,9
13	CEZAYİR	144.419	140.701	2,6	68	GÜNEY AFRİKA	21.208	34.363	-38,3
14	İTALYA	142.166	305.594	-53,5	69	YEMEN	19.942	20.100	-0,8
15	ÇİN	127.906	256.142	-50,1	70	NİJERYA	19.936	21.749	-8,3
16	TÜRKMENİSTAN	125.342	140.492	-10,8	71	TACİKİSTAN	19.699	25.613	-23,1
17	ÜRDÜN	122.574	101.163	21,2	72	MAKEDONYA	19.676	22.821	-13,8
18	AVUSTURYA	118.935	148.763	-20,1	73	LİTVANYA	17.138	19.860	-13,7
19	İSVEÇ	113.675	163.016	-30,3	74	PORTAKİZ	16.709	34.661	-51,8
20	LÜBNAN	108.975	110.121	-1,0	75	KOLOMBİYA	12.942	18.337	-29,4
21	ÖZBEKİSTAN	101.629	110.857	-8,3	76	FİLİSTİN	12.816	11.483	11,6
22	BELÇİKA	101.363	120.321	-15,8	77	ERMENİSTAN	12.324	12.675	-2,8
23	İSVİÇRE	92.948	139.335	-33,3	78	ESTONYA	12.191	14.403	-15,4
24	İSRAİL	88.961	88.463	0,6	79	SLOVAKYA	11.997	17.542	-31,6
25	KAZAKİSTAN	88.591	126.591	-30,0	80	HIRVATİSTAN	11.604	20.993	-44,7
26	GÜNEY KORE	84.140	178.846	-53,0	81	UMMAN	11.200	15.778	-29,0
27	SURİYE	81.707	278.296	-70,6	82	LETONYA	10.989	15.632	-29,7
28	KKTC	80.743	94.183	-14,3	83	MEKSİKA	10.748	29.122	-63,1
29	TUNUS	80.243	81.703	-1,8	84	SLOVENYA	10.001	17.920	-44,2
30	MISIR	78.527	79.465	-1,2	85	SİNGAPUR	9.563	16.398	-41,7
31	KIRGIZİSTAN	70.808	68.870	2,8	86	MOĞOLİSTAN	8.540	8.621	-0,9
32	İSPANYA	70.788	168.606	-58,0	87	YENİ ZELENDA	8.454	22.844	-63,0
33	DANİMARKA	70.731	92.430	-23,5	88	SUDAN	8.435	9.459	-10,8
34	ROMANYA	70.704	94.278	-25,0	89	TAYLAND	8.013	17.637	-54,6
35	YUNANİSTAN	70.303	102.489	-31,4	90	KARADAĞ	7.919	9.464	-16,3
36	FAS	65.997	79.554	-17,0	91	BANGLADEŞ	7.350	9.803	-25,0
37	KANADA	62.740	112.004	-44,0	92	ŞİLİ	6.553	17.004	-61,5
38	BULGARİSTAN	62.651	66.054	-5,2	93	KIBRIS RUM KESİMİ	4.707	6.583	-28,5
39	LİBYA	60.388	221.474	-72,7	94	HONKONG	4.698	14.388	-67,3
40	HİNDİSTAN	55.453	97.739	-43,3	95	KENYA	4.628	6.019	-23,1
41	AVUSTRALYA	53.211	135.691	-60,8	96	SENEGAL	4.602	4.370	5,3
42	ARJANTİN	51.451	62.231	-17,3	97	KAMERUN	4.374	4.898	-10,7
43	GÜRCİSTAN	48.316	54.538	-11,4	98	KONGO DEMOK. CUM.	4.245	4.808	-11,7
44	PAKİSTAN	40.506	47.583	-14,9	99	ETİYOPYA	4.197	4.156	1,0
45	KOSOVA	39.538	37.638	5,0	100	BİR. MİLLETLER ÖRG.	3.682	3.620	1,7
46	TAYVAN	37.101	33.278	11,5	101	MALTA	3.490	5.422	-35,6
47	AFGANİSTAN	35.092	20.512	71,1	102	VENEZUELLA	3.197	4.130	-22,6
48	MALAZYA	34.918	50.951	-31,5	103	PERU	3.073	5.008	-38,6
49	JAPONYA	32.990	79.377	-58,4	104	EKVATOR	2.827	4.562	-38,0
50	BAHREYN	32.948	25.924	27,1	105	SOMALİ	2.783	3.602	-22,7
51	POLONYA	31.931	47.066	-32,2	106	GANA	2.600	3.067	-15,2
52	MOLDOVA CUM.	31.732	35.397	-10,4	107	NEPAL	2.537	2.329	8,9
53	NORVEÇ	31.403	54.133	-42,0	108	UGANDA	2.404	2.368	1,5
54	ENDENOZYA	31.099	37.832	-17,8	109	COTE D'IVOİRE	2.187	2.198	-0,5
55	SIRBİSTAN	28.914	39.119	-26,1	110	URUGUAY	1.994	4.945	-59,7



S. No	ÜLKE İSMİ	2016 Gelen	2015 Gelen	Değişim %	S. No	ÜLKE İSMİ	2016 Gelen	2015 Gelen	Değişim %
111	TANZANYA	1.944	2.674	-27,3	167	SAN MARIO	115	157	-26,8
112	VIETNAM	1.807	3.459	-47,8	168	MACAO	114	593	-80,8
113	MALİ	1.788	1.661	7,6	169	SEYCHELLES	100	154	-35,1
114	SRİ LANKA	1.787	2.619	-31,8	170	ANDORRA	92	237	-61,2
115	LÜKSEMBURG	1.647	3.420	-51,8	171	EKVATOR GİNESİ	83	68	22,1
116	SAİNT KİTS VE NEVİS	1.514	1.034	46,4	172	GRENADA	77	66	16,7
117	MORİTANYA	1.472	1.395	5,5	173	SURİNAM	76	129	-41,1
118	ZİMBABWE	1.366	1.214	12,5	174	SWAZİLİND	69	228	-69,7
119	BURKİNA FASO	1.338	1.941	-31,1	175	BARBADOS	67	103	-35,0
120	GABON	1.257	1.851	-32,1	176	MONACO	60	137	-56,2
121	KOSTARTİKA	1.211	2.350	-48,5	177	FİJİ	59	80	-26,3
122	NİJER	1.145	1.038	10,3	178	BAHAMA	59	162	-63,6
123	ERİTRE	1.134	1.184	-4,2	179	FİLDİŞİ SAHİLİ	57	100	-43,0
124	CİBUTİ	1.112	951	16,9	180	CAP - VERT	53	87	-39,1
125	İZLANDA	1.083	1.675	-35,3	181	TUVALU	51	17	200,0
126	DOMİNİK CUM.	1.045	1.595	-34,5	182	LESOTO	50	60	-16,7
127	ANGOLA	1.039	1.662	-37,5	183	BHUTAN	44	45	-2,2
128	MAURITIUS	1.005	1.301	-22,8	184	LAO DEMOKRATİK CUM.	36	74	-51,4
129	KÜBA	946	977	-3,2	185	YUGOSLAVYA	34	2.756	-98,8
130	PANAMA	882	1.254	-29,7	186	VATİKAN	32	8	300,0
131	BOLİVYA	831	1.034	-19,6	187	ANGUİLLA	31	66	-53,0
132	ÇAD	825	761	8,4	188	SAİNT VİNÇENT VE THE GRENADİNES	28	52	-46,2
133	KOMOR	786	1.022	-23,1	189	DOĞU TİMOR	26	7	271,4
134	GİNE	747	632	18,2	190	SAİNT LUCİA	24	102	-76,5
135	PARAGUAY	694	902	-23,1	191	GUYANA	23	35	-34,3
136	GUETEMALA	660	1.133	-41,7	192	VANUATU	21	6	250,0
137	BENİN	610	650	-6,2	193	PAPUA YENİ GİNE	18	42	-57,1
138	GAMBIYA	591	419	41,1	194	TONGA	16	14	14,3
139	KONGO	549	620	-11,5	195	SAMOA	16	10	60,0
140	MOZAMBİK	535	559	-4,3	196	SAO TOME VE PRİNCİPE	16	32	-50,0
141	RWANDA	497	505	-1,6	197	SOLOMON ADALARI	15	5	200,0
142	BRUNİ	493	586	-15,9	198	KUZEY KORE	15	51	-70,6
143	LİHTEHSAYN	487	771	-36,8	199	KİRİBATİ	11	5	120,0
144	ZAMBİYA	478	665	-28,1	200	MARSHALL ADALARI	11	2	450,0
145	DOMİNİK	473	281	68,3	201	NAURU	10	1	900,0
146	HONDURAS	425	600	-29,2	202	PALAU	9	2	350,0
147	TRİNİDAD VE TOBAGO	399	575	-30,6	203	MİCRONESİA	9	1	800,0
148	ELSALVADOR	385	516	-25,4	204	WAKE ADASI	8	10	-20,0
149	JAMEİKA	368	505	-27,1	205	KUZEY MARIAN ADALARI	5	3	66,7
150	MALDİVE ADALARI	323	484	-33,3	206	BURMA	3	2	50,0
151	MYAMMAR	320	560	-42,9	207	TÜRKS VE CAİCOS ADALARI	3	0	-
152	TOGO	297	349	-14,9	208	MADAGASKAR	2	1	100,0
153	MALAGAZI C.	275	249	10,4	209	BİLİNMEYEN PASAPORT	2	3	-33,3
154	SİERRA - LEONE	274	238	15,1	210	ANTARTİKA	2	6	-66,7
155	NİKARUGUA	267	359	-25,6	211	GUAM	1	0	-
156	BURUNDİ	246	193	27,5	212	TARAFSIZ BÖLGE	1	0	-
157	NAMİBYA	213	262	-18,7	213	HOLLANDA ANTİLLERİ	1	0	-
158	LİBERYA	176	400	-56,0	214	YENİ KALÉDONYA	1	1	0,0
159	HAİTİ	174	245	-29,0	215	REUNİON	1	3	-66,7
160	MALAVİ	174	348	-50,0	216	SVALBARD VE JAN MAYEN ADALARI	1	1	0,0
161	BELİZE	155	148	4,7	217	HEARD VE MCDONALD ADALARI	1	3	-66,7
162	ORTA AFRİKA CUM.	151	105	43,8	218	VİRJİN ADALARI (US)	1	0	-
163	KAMBOÇYA	137	151	-9,3	219	PORTORİKO	1	3	-66,7
164	ANTİGUA VE BARBUDA	131	23	469,6					
165	GİNE - BİSSAU	129	135	-4,4					
166	BOSTWANA	116	139	-16,5					

## 2006, 2010 ve 2016 OCAK-EKİM AYINDA GELEN İLK 10 ÜLKE SIRALAMASI



## ARAP ÜLKELERİ SON ÜÇ YIL GELEN ZİYARETÇİ

Ocak-Ekim	2014	2015	2016	2015-2016 değişim %
SUUDİ ARABİSTAN	296.146	378.610	412.602	9,0
IRAK	305.494	405.854	232.631	-42,7
KUVEYT	117.517	148.542	151.133	1,7
CEZAYİR	131.229	140.701	144.419	2,6
ÜRDÜN	92.595	101.163	122.574	21,2
LÜBNAN	100.344	110.121	108.975	-1,0
SURİYE	193.510	278.296	81.707	-70,6
TUNUS	79.336	81.703	80.243	-1,8
MISIR	89.659	79.465	78.527	-1,2
FAS	68.913	79.554	65.997	-17,0
LİBYA	216.442	221.474	60.388	-72,7
BAHREYN	19.700	25.924	32.948	27,1
KATAR	25.950	31.142	27.634	-11,3
B.A.E	42.587	40.362	27.590	-31,6
YEMEN	21.403	20.100	19.340	-3,8
FİLİSTİN	8.429	11.483	13.041	13,6
UMMAN	11.831	15.778	10.852	-31,2
SUDAN	8.494	9.459	8.308	-12,2
	<b>1.829.579</b>	<b>2.179.731</b>	<b>1.678.909</b>	<b>-23,0</b>

Yukarıda son üç yılda Ocak-Ekim aylarında, Arap Ülkelerinden gelen ziyaretçi sayıları görülmektedir. Toplamda geçen yıla oranla %23 düşüş gözlenmiştir.

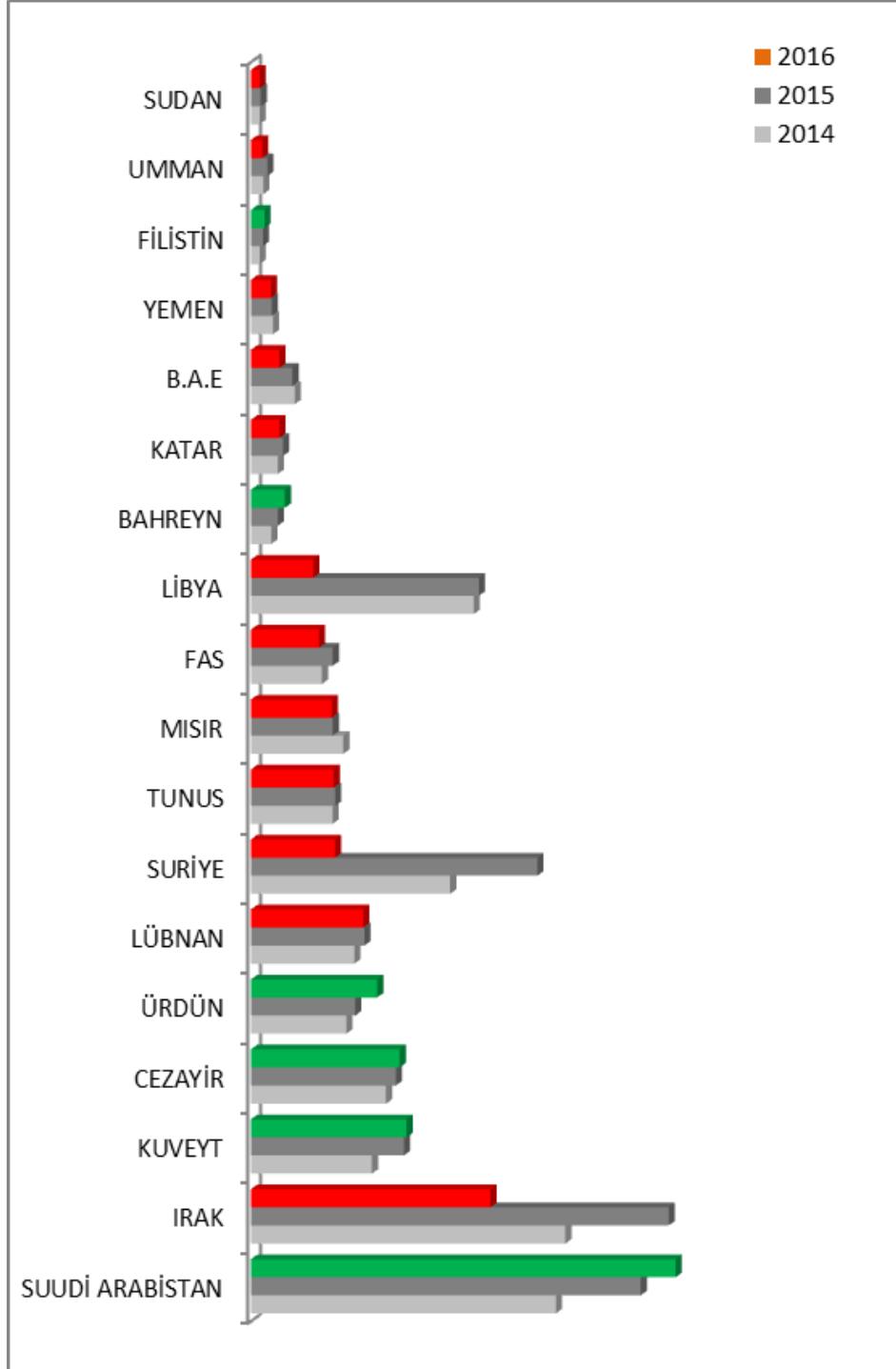
Aşağıda ise İstanbul'a gelen toplam ziyaretçi sayısı, Arap ülkelerinden gelen ziyaretçi sayısı ve bunların oranı görülmektedir. 2011 yılından bu yana İstanbul'a gelen yabancı ziyaretçiler içerisinde Arap ülkelerinden gelenlerin oranı %11 den %21 lere çıkmıştır.

	2011 YILI	2012 YILI	2013 YILI	2014 YILI	2015 YILI	2016 YILI*
<b>İstanbul</b>	8.057.879	9.381.670	10.474.867	11.842.983	12.414.677	7.866.433
<b>Arap Ülkeleri</b>	910.360	1.371.092	1.675.337	2.126.641	2.534.324	1.678.909
<b>ORAN:</b>	11,3	14,6	16,0	18,0	20,4	21,3

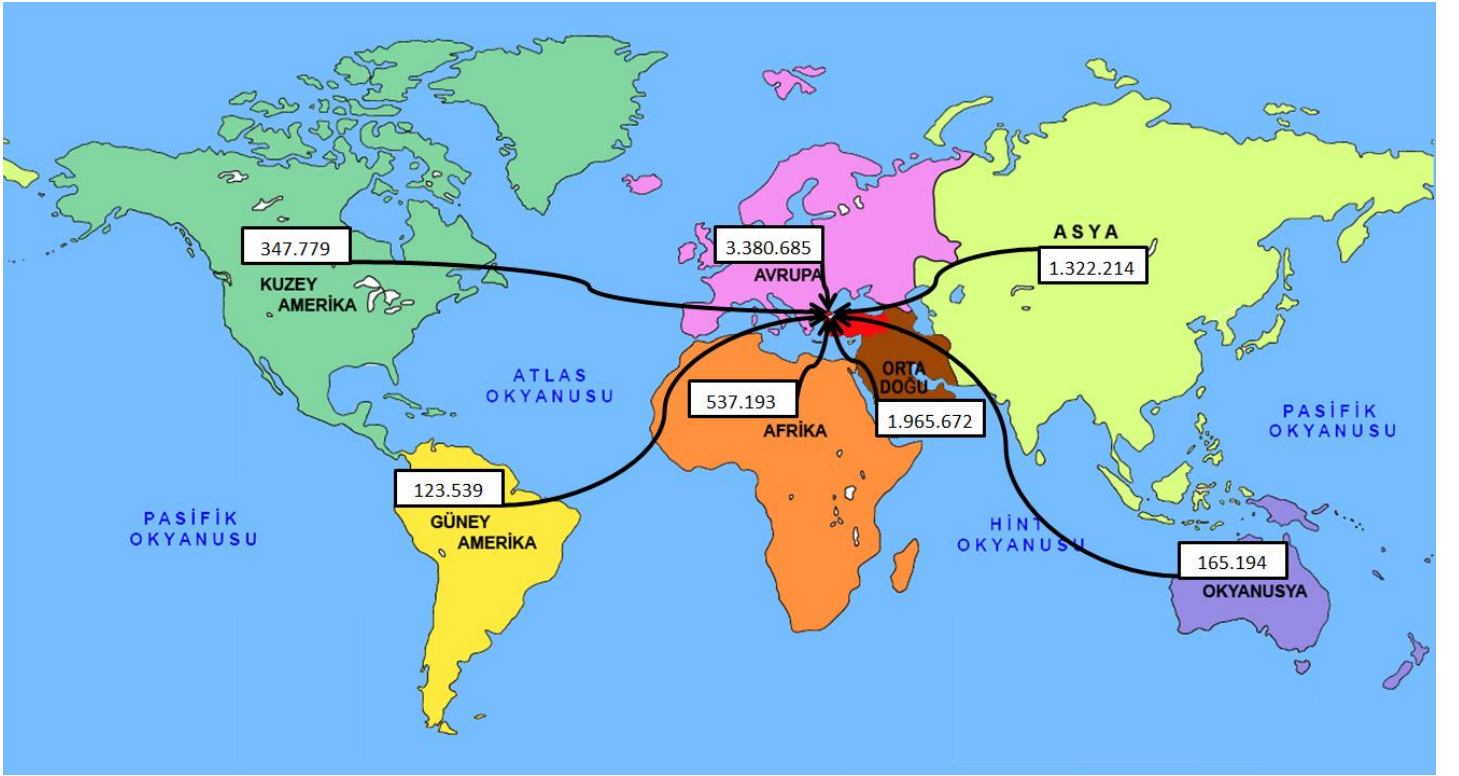
\*Ocak-Ekim ayları

## ARAP ÜLKELERİ 2014-2016 GELEN ZİYARETÇİ (OCAK-EKİM)

Önceki Yıla Göre 2016 DEĞİŞİMİ ( ■ Azalan, ■ Artan )



## KITALARA GÖRE İSTANBUL'A GELEN ZİYARETÇİ SAYILARI



<b>KUZAY AMERİKA KITASI</b>	
AMERİKA BİRLEŞİK DEVLETLERİ	279.945
KANADA	62.740
DOMİNİK CUMHURİYETİ	1.045
KÜBA	946
GUETEMALA	660
DOMİNİK	473
HONDURAS	425
ELSALVADOR	385
JAMEİKA	368
NİKARUGUA	267
HAİTİ	174
BELİZE	155
ANTİGUA VE BARBUDA	131
BAHAMA	59
TÜRK VE CAİCOS ADALARI	3
SVALBARD VE JAN MAYEN ADALARI	1
VİRJİN ADALARI (US)	1
PORTORİKO	1
<b>TOPLAM</b>	<b>347.779</b>
<b>GÜNEY AMERİKA KITASI</b>	
ARJANTİN	51.451
BREZİLYA	27.724
KOLOMBİYA	12.942
MEKSİKA	10.748
ŞİLİ	6.553
VENEZUELLA	3.197
PERU	3.073
URUGUAY	1.994
SAİNT KİTS VE NEVİS	1.514
KOSTARTİKA	1.211
PANAMA	882
BOLİVYA	831
PARAGUAY	694
TRİNİDAD VE TOBAGO	399
GRENADA	77
SURİNAM	76
BARBADOS	67
ANGUİLLA	31
SAİNT VİNÇENT VE THE GRENADİNES	28
SAİNT LUCİA	24
GUYANA	23
<b>TOPLAM</b>	<b>123.539</b>
<b>ORTADOĞU</b>	
İRAN	554.216
SUUDİ ARABİSTAN	412.602
İRAK	232.631
KUVEYT	151.133
ÜRDÜN	122.574
LÜBNAN	108.975
İSRAİL	88.961
SURİYE	81.707
KUZAY KIBRIS TÜRK CUMHURİYETİ	80.743
BAHREYN	32.948
KATAR	27.634
BİRLEŞİK ARAP EMİRLİKLERİ	27.590
YEMEN	19.942
FİLİSTİN	12.816
UMMAN	11.200
<b>TOPLAM</b>	<b>1.965.672</b>

<b>AVUSTRALYA VE OKYANUSYA</b>	
AVUSTRALYA	53.211
MALAZYA	34.918
ENDENOZYA	31.099
FİLİPİNLER	27.661
SİNGAPUR	9.563
YENİ ZELENDA	8.454
FİJİ	59
TUVALU	51
DOĞU TİMOR	26
VANUATU	21
PAPUA YENİ GİNE	18
TONGA	16
SAMOA	16
SOLOMON ADALARI	15
KİRİBATİ	11
MARSHALL ADALARI	11
NAURU	10
PALAU	9
MİCRONESİA	9
WAKE ADASI	8
KUZAY MARIAN ADALARI	5
GUAM	1
YENİ KALÉDONYA	1
HEARD VE MCDONALD ADALARI	1
<b>TOPLAM</b>	<b>165.194</b>
<b>ASYA KITASI</b>	
RUSYA FEDERASYONU	247.743
AZERBEYCAN	158.964
ÇİN	127.906
TÜRKMENİSTAN	125.342
ÖZBEKİSTAN	101.629
KAZAKİSTAN	88.591
GÜNEY KORE	84.140
KIRGIZİSTAN	70.808
HİNDİSTAN	55.453
GÜRCİSTAN	48.316
PAKİSTAN	40.506
TAYVAN	37.101
AFGANİSTAN	35.092
JAPONYA	32.990
TACİKİSTAN	19.699
ERMENİSTAN	12.324
MOÇOLİSTAN	8.540
TAYLAND	8.013
BANGLADEŞ	7.350
HONKONG	4.698
NEPAL	2.537
VIETNAM	1.807
SRİ LANKA	1.787
MALDİVE ADALARI	323
MYAMMAR	320
KAMBOÇYA	137
BHUTAN	44
LAO DEMOKRATİK CUMHURİYETİ	36
KUZAY KORE	15
BURMA	3
<b>TOPLAM</b>	<b>1.322.214</b>



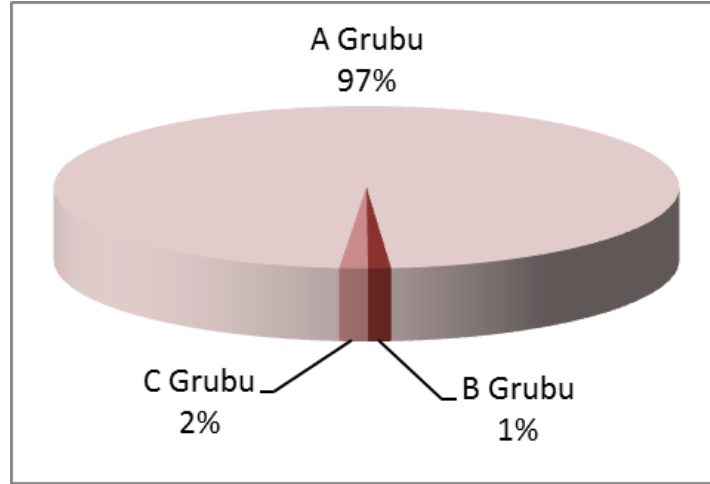
AVRUPA KITASİ	
ALMANYA	886.329
İNGİLTERE	322.438
FRANSA	316.693
UKRAYNA	243.655
HOLLANDA	227.230
İTALYA	142.166
AVUSTURYA	118.935
İSVEÇ	113.675
BELÇİKA	101.363
İSVİÇRE	92.948
İSPANYA	70.788
DANİMARKA	70.731
ROMANYA	70.704
YUNANİSTAN	70.303
BULGARİSTAN	62.651
KOSOVA	39.538
POLONYA	31.931
MOLDOVA CUMHURİYETİ	31.732
NORVEÇ	31.403
SIRBİSTAN	28.914
ARNAVUTLUK	27.878
FİNLANDİYA	27.598
BOSNA HERSEK	25.493
ÇEK CUMHURİYETİ	24.211
MACARİSTAN	23.223
İRLANDA	22.998
BEYAZ RUSYA	21.504
MAKEDONYA	19.676
LİTVANYA	17.138
PORTAKİZ	16.709
ESTONYA	12.191
SLOVAKYA	11.997
HIRVATİSTAN	11.604
LETONYA	10.989
SLOVENYA	10.001
KARADAĞ	7.919
KIBRIS RUM KESİMİ	4.707
BİRLEŞMİŞ MİLLETLER ÖRGÜTÜ	3.682
MALTA	3.490
LÜKSEMBURG	1.647
İZLANDA	1.083
LİHTEHSAYN	487
SAN MARİO	115
ANDORRA	92
MONACO	60
YUGOSLAVYA	34
VATİKAN	32
<b>TOPLAM</b>	<b>3.380.685</b>
<b>DİĞER</b>	
HAYMATLOS	24.037
MACAO	114
BİLİNMEYEN PASAPORT	2
ANTARTİKA	2
TARAFSIZ BÖLGE (NEUTRAL ZONE)	1
<b>TOPLAM</b>	<b>24.156</b>

AFRİKA KITASİ	
CEZAYİR	144.419
TUNUS	80.243
MISIR	78.527
FAS	65.997
LİBYA	60.388
GÜNEY AFRİKA	21.208
NİJERYA	19.936
SUDAN	8.435
KENYA	4.628
SENEGAL	4.602
KAMERUN	4.374
KONGO DEMOKRATİK CUMHURİYETİ	4.245
ETİYOPYA	4.197
EKVATOR	2.827
SOMALİ	2.783
GANA	2.600
UGANDA	2.404
COTE D'IVOİRE	2.187
TANZANYA	1.944
MALİ	1.788
MORİTANYA	1.472
ZİMBABWE	1.366
BURKİNA FASO	1.338
GABON	1.257
NİJER	1.145
ERİTRE	1.134
CİBUTİ	1.112
ANGOLA	1.039
MAURITIUS	1.005
ÇAD	825
KOMOR	786
GİNE	747
BENİN	610
GAMBİYA	591
KONGO	549
MOZAMBİK	535
RWANDA	497
BRUNİ	493
ZAMBİYA	478
TOGO	297
MALAGAZI C.	275
SIERRA - LEONE	274
BURUNDİ	246
NAMİBYA	213
LİBERYA	176
MALAVİ	174
ORTA AFRİKA CUMHURİYETİ	151
GİNE - BİSSAU	129
BOSTWANA	116
SEYCHELLES	100
EKVATOR GİNESİ	83
SWAZİLİND	69
FİLDİŞİ SAHİLİ	57
CAP - VERT	53
LESOTO	50
SAO TOME VE PRİNÇİPE	16
MADAGASKAR	2
REUNION	1
<b>TOPLAM</b>	<b>886.329</b>

## İSTANBUL'DAKİ ACENTALAR

Acenta Grubu	Merkez	Şube	Toplam
A Grubu	2637	474	3111
B Grubu	35	3	38
C Grubu	37	9	46
			<b>3195</b>

İstanbul'da tüm gruplar ve şubeler dahil toplam 3195 adet acenta vardır.



## KONAKLAMA TESİSLERİ

### KÜLTÜR VE TURİZM BAKANLIĞI “İŞLETME BELGELİ” KONAKLAMA TESİSLERİ

YERİ TÜRÜ	Avrupa	Anadolu	Tesis Sayısı TOPLAM	Avrupa	Anadolu	Avrupa	Anadolu	Yatak Sayısı TOPLAM
	Tesis Sayısı			Oda Sayısı		Yatak Sayısı		
Özel Tesis	111	12	123	4164	411	10582	819	11401
Butik Otel	15	2	17	716	42	1.436	84	1520
Beş Yıldızlı Otel	71	18	89	18301	4816	37038	9630	46668
Dört Yıldızlı Otel	109	10	119	12576	927	25214	1833	27047
Üç Yıldızlı Otel	96	15	111	5590	772	10929	1471	12400
İki Yıldızlı Otel	40	4	44	1.450	146	2.276	295	2571
Tek Yıldızlı Otel	6	1	7	144	19	271	38	309
Apart Otel	2	1	3	58	36	154	72	226
Pansiyon	3	1	4	26	9	52	18	70
Hostel	1	-	1	123	-	166	-	166
<b>TOPLAM</b>	<b>454</b>	<b>64</b>	<b>518</b>	<b>38268</b>	<b>6725</b>	<b>88118</b>	<b>14260</b>	<b>102378</b>

Yukarıdaki Tabloda Kültür ve Turizm Bakanlığımızdan “İşletme Belgesi” konaklama tesisleri yer almaktadır. Avrupa ve Anadolu yakası olarak ayrı ayrı belirtilmiş olan toplam **518** tesisin tamamının yatak kapasitesi toplamı **102.378’dir**.

Aşağıda ise Bakanlığımızdan yatırım belgesi almış olan 186 adet tesise ait değerler görülmektedir. İstanbul’da inşası devam eden toplam **43.305** yatak kapasiteli konaklama tesisi bulunmaktadır.

### KÜLTÜR VE TURİZM BAKANLIĞI “YATIRIM BELGELİ” KONAKLAMA TESİSLERİ

YERİ TÜRÜ	Avrupa	Anadolu	Tesis Sayısı TOPLAM	Avrupa	Anadolu	Avrupa	Anadolu	Yatak Sayısı TOPLAM
	Tesis Sayısı			Oda Sayısı		Yatak Sayısı		
Özel Tesis	16	1	17	497	12	1002	24	1026
Butik Otel	14	-	14	501	-	1006	-	1006
Beş Yıldızlı Otel	34	6	40	8810	1361	19077	2834	21911
Dört Yıldızlı Otel	45	10	55	5317	1359	10585	2885	13470
Üç Yıldızlı Otel	41	10	51	2021	735	4109	1425	5534
İki Yıldızlı Otel	3	3	6	56	46	102	92	194
Tek Yıldızlı Otel	2	-	2	52	-	104	-	104
Hostel	1	-	1	30	-	60	-	60
<b>TOPLAM</b>	<b>156</b>	<b>30</b>	<b>186</b>	<b>17284</b>	<b>3513</b>	<b>36045</b>	<b>7260</b>	<b>43305</b>

## YEME-İÇME VE EĞLENCE TESİSLERİ

### KÜLTÜR VE TURİZM BAKANLIĞI "İŞLETME BELGELİ"

YERİ TÜRÜ	Avrupa Sayısı	Anadolu	Avrupa Kapasite	Anadolu	TOPLAM Kapasite
Özel Tesis	146	29	22199	6289	28488
Lüks Lokanta	1	-	600	-	600
1.Sınıf Lokanta	105	56	25595	16759	42354
2.Sınıf Lokanta	32	14	4958	1910	6868
Kafeterya	5	1	640	175	815
Müstakil Eğlence Yerleri	6	1	950	50	1000
Bar	2	2	210	90	300
Günübirlik Tesisler	9	7	2345	1245	3590
Kongre Merkezleri	3	-	-	-	0
Yat Limanları	2	-	-	-	0
<b>Ara Toplam</b>	311	110	57497	26518	84015
Yüzer Lokantalar	46		16742		
Günübirlik Gezi Tekneleri	73		12961		
Ticari Yatlar	180		1225		
Havuzlar	1		-		
<b>Tüm Toplam</b>	<b>721</b>		<b>114750</b>		

Tabloda, Kültür ve Turizm Bakanlığında "İşletme Belgeli" Yeme - İçme ve Eğlence Tesisleri yer almaktadır. Bunların toplam kapasitesi **114.750** kişidir. Bu kapasitenin 30.928 kişilik kısmı Yüzer Lokantalar, Günübirlik Gezi Tekneleri ve Ticari Yatlar olarak belgelendirilen deniz taşıtlarına aittir.

Aşağıda ise Bakanlığımızdan yatırım belgesi almış olan tesislerin sayıları görülmektedir. İstanbul'da inşası devam eden toplam **4.671** kişi kapasiteli Yeme - İçme ve Eğlence Tesisi bulunmaktadır.

### **TURİZM YATIRIMI BELGELİ YEME-İÇME VE EĞLENCE TESİSLERİ**

YERİ TÜRÜ	Avrupa Sayısı	Anadolu	Avrupa Kapasite	Anadolu	TOPLAM Kapasite
1.Sınıf Lokanta	13	6	3165	1086	4251
Eğlence Merkezi	-	1	-	300	300
Özel Belgeli	1	1	60	60	120
Yat Limanları	1	-	-	-	-
<b>Toplam</b>	15	8	3225	1446	4671